



iluminación
cool
'23



Catálogo 05 año 07/2022
Copyright © 2021 CIFRA IMPORT - IGLUX.
Todos los derechos reservados

Calle Bucarest P27, P.I. Cabezo Beaza
30353 - Cartagena (España)
968 324 358
iglux@iglux.es
www.iglux.es



DESCUBRE
LA LUZ





Persiguiendo la EXCELENCIA



En **IGLUX** nuestro principal VALOR es el CAPITAL HUMANO. Contamos con el mejor equipo de jóvenes profesionales que trabaja día tras día centrado en dos únicas misiones: aumentar la CALIDAD de nuestros productos y conseguir la EXCELENCIA en la atención con nuestros clientes.

Aristóteles decía: **“Somos lo que hacemos repetidamente. La EXCELENCIA entonces no es un acto sino un HÁBITO”**

El Departamento Técnico trabaja en **nuestro propio laboratorio** desarrollando novedosos productos y soluciones lumínicas para cualquier tipo de proyecto. Además es el responsable de la realización de los controles de calidad de todas y cada una de nuestras referencias.

En esa búsqueda incansable de la EXCELENCIA contamos además con una empresa externa de CONTROL DE CALIDAD que, con aparatos y sistemas de medición propios, realiza un exhaustivo seguimiento de todo el proceso de fabricación y montaje de nuestras luminarias.

Tal es el esfuerzo y el trabajo empleado que en este catálogo podrán ver gran número de luminarias con hasta 6 años de garantía.

El sello  es VALOR AÑADIDO de CALIDAD y SEGURIDAD que otorgamos a nuestros productos diferenciándolos del resto y posibilitando su introducción en cualquier tipo de obra, proyecto y/o licitación. Respaldado por **una tercera parte independiente líder en certificación** 

Dichas luminarias se someten **una vez al año** a una auditoría externa, inspeccionando los centros de producción, comprobando que se siguen cumpliendo los estándares de calidad marcados.

Chasing the excellence

At IGLUX our main VALUE is HUMAN CAPITAL. We have the best team of young professionals that works day after day focused on two unique missions: to increase the QUALITY of our products and to achieve the EXCELLENCE in customer service.

Aristotle said: “We are what we repeatedly do. EXCELLENCE then is not a act but a HABIT”

The Technical Department works in our own laboratory developing innovative lighting products and solutions for any type of project. It is also responsible for carrying out quality controls on each and every of our references.

In this tireless search for EXCELLENCE we also have an external QUALITY CONTROL company which, with its own measuring devices and systems, carries out exhaustive monitoring of the entire manufacturing process and assembly of our luminaires.

Such is the effort and work used that in this catalog you will be able to see a large number of luminaires with up to 6 years of warranty.

The certification (LOGO ENEC) is ADDED VALUE of QUALITY and SAFETY that we grant to our products, differentiating them from the rest and enabling its introduction in any type of work, project and/or tender. Backed by a third party independent leader in certification. (LOGO TUV)

These luminaires undergo an external audit once a year, inspecting the production centers, checking that the established quality standards continue to be met.





DE CARTAGENA PARA EL MUNDO

Fundada en el 227 a.C. nuestra “Cartagena Trimilenaria” es una auténtica “Ciudad de Tesoros”. Tres mil años de historia dan para mucho... El rico patrimonio cultural que atesora es el legado de todas las civilizaciones que han pasado por nuestra tierra. La urbe es un santuario para los amantes de la historia: tiene tanta que haría palidecer a grandes ciudades europeas. Poseemos el Parque Arqueológico Urbano más extenso del viejo continente: el **AUGUSTEUM** (del siglo I a.C.), el barrio del **FORO ROMANO**, con el **TEATRO ROMANO** más imponente del Mediterráneo, etc. Se le suman además de una época más moderna el **MUSEO NAVAL** y el **MUSEO DE ARQUEOLOGÍA SUBACÚTICA** (de los más importantes a nivel mundial). Cuenta además con dos **PARQUES NATURALES**, con **CALBLANQUE** como una de las mejores playas naturales de **EUROPA**.

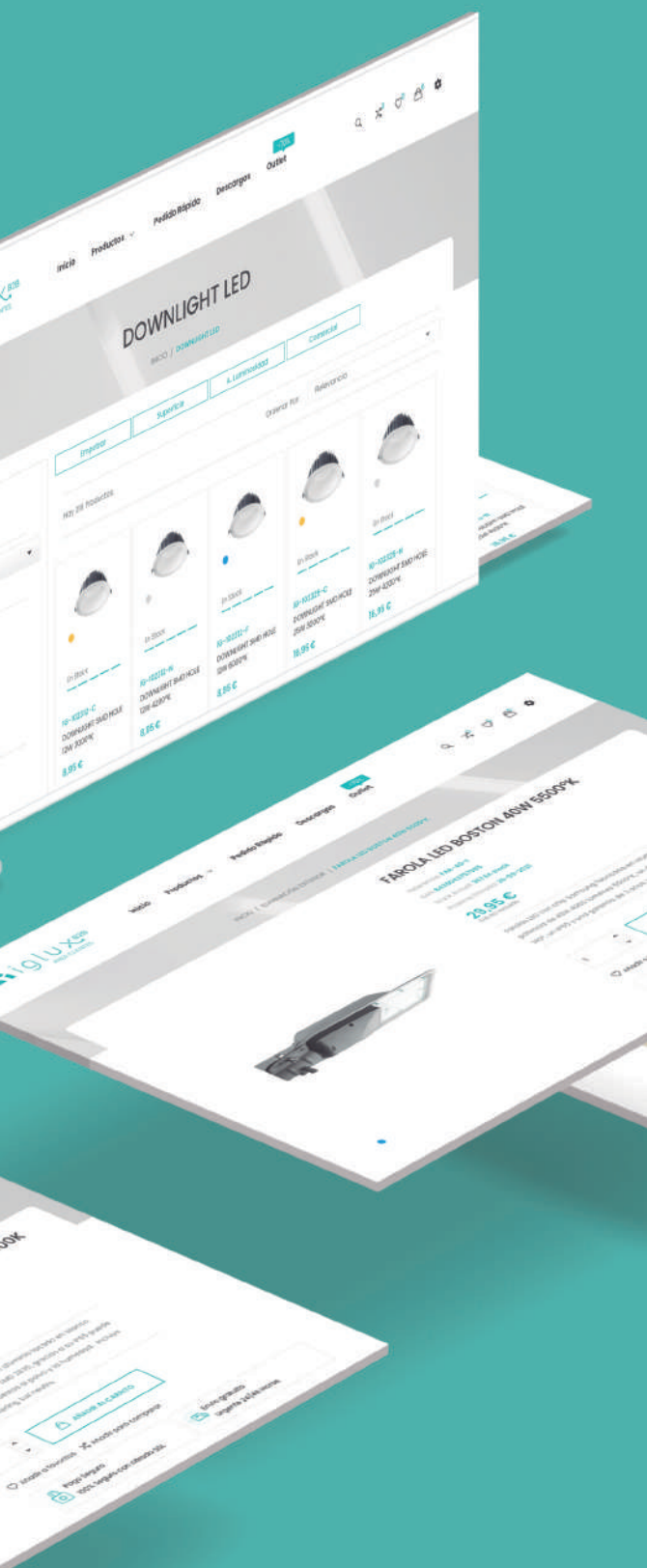
Visitar el hogar de **IGLUX** es recorrer un viaje en el tiempo: su **RUTA ARQUEOLÓGICA** de siglos de antigüedad, la **RUTA NEOCLÁSICA** ligada al Arsenal Militar y base naval teniendo como referente al cartagenero Isaac Peral y el primer submarino del mundo, su **RUTA MODERNISTA** de finales del siglo XIX con el auge de la Sierra Minera y su **RUTA SUBACUÁTICA** sin parangón: la **Reserva Marina de Cabo de Palos** – Islas Hormigas, nombrada la mejor área y de mayor diversidad subacuática de Europa y entre las mejores a nivel mundial.

Founded in 227 BC. our “Trimillenary Cartagena” is an authentic “City of Treasures”. Three thousand years of history go a long way... The rich cultural heritage that it treasures is the legacy of all the civilizations that have passed through our land. The city is a sanctuary for history lovers: it has so much that it would make big cities pale European. We have the largest Urban Archaeological Park of the old continent: the **AUGUSTEUM** (from the 1st century BC), the **ROMAN FORUM** neighborhood, with the most impressive **ROMAN THEATER** in the Mediterranean, etc. They are added in addition to a more modern era the **NAVAL MUSEUM** and the **MUSEUM OF UNDERWATER ARCHEOLOGY** (one of the most important in world level). It also has two **NATURAL PARKS**, with **CALBLANQUE** as one of the best beaches natural from **EUROPE**.

Visiting the home of **IGLUX** is traveling back in time: its centuries-old **ARCHAEOLOGICAL ROUTE**, the **NEOCLASSICAL ROUTE** linked to the Military Arsenal and naval base, having as a reference the Isaac Peral from Cartagena and the first submarine in the world, its **MODERNIST ROUTE** at the end of the 19th century with the rise of the Sierra Minera and its **ROUTE UNPARALLELED UNDERWATER**: the **Cabo de Palos Marine Reserve** – **Hormigas Islands**,

ENCUENTRA
LO QUE NECESITAS





ÁREA DE CLIENTES B2B

Solicita acceso nuestra zona de clientes y benefíciate de las siguientes ventajas:

- Stock de productos
- Finalización de pedidos
- Diferentes formas de pago
- Dropshipping
- Descarga de facturas, albaranes, nº seguimiento...
- Zona privada de herramientas (CSV)
- Encuentra las fichas técnicas y plugins de todas las luminarias

Entra en www.iglux.es y
haz click en **Área de Clientes**.

AQUÍ TIENES LO QUE BUSCAS

Familias

	ILUMINACIÓN COMERCIAL	18
	PANELES.....	42
	DRIVERS	52
	TIRAS LED Y PERFILES.....	58
	DOWNLIGHTS.....	72
	SENSORES	86
	TUBOS Y PANTALLAS	92
	LÁMPARAS Y ADAPTADORES	100
	AROS.....	122
	EMERGENCIAS.....	136
	ILUMINACIÓN EXTERIOR.....	146
	VIAL.....	176
	ILUMINACIÓN SOLAR	180
	PISCINAS.....	190
	PROYECTORES.....	196
	CAMPANAS LED	204
	CUSTOM.....	208
	SIMBOLOGÍA DE PRODUCTOS	220

Índice de productos

LÍDERES EN EL SECTOR.....	7	ENDLESS.....	45
DE CARTAGENA, PARA EL MUNDO		IDANA.....	45
	9	ALTIUS.....	46
ÁREA DE CLIENTES B2B.....	11	SERIE IGLUX.....	48
ILUMINACIÓN COMERCIAL	18	SERIE IGLUX.....	49
VULCANO.....	20	SERIE IGLUX.....	50
HOLE.....	22	KIT SUPERFICIE.....	51
KILIDA.....	24	KIT EMPOTRAR.....	51
ALF.....	25	KIT GARRAS.....	51
SIONIS.....	26	KIT SUSPENSIÓN.....	51
PENTA.....	27	DRIVERS.....	52
MORFEO.....	28	DRIVER PANEL LED.....	54
MORFEO DOBLE.....	29	DRIVER PANEL LED.....	54
THERA.....	30	DRIVER RESTO LUMINARIAS.....	55
ÁLAMO.....	31	ALIMENTADORES.....	56
CARRILES BIFÁSICOS.....	32	TIRAS LED Y PERFILES.....	58
PROYECTORES BIFÁSICOS.....	33	TIRA LED.....	60
CARRILES TRIFÁSICOS.....	34	NEÓN LED.....	61
PROYECTORES TRIFÁSICOS.....	35	CONTROLADORES.....	68
COOPER.....	36	ALIMENTADORES.....	69
CARDAN PLANO.....	38	PERFILES.....	70
CARDAN BASE.....	39	DOWNLIGHTS.....	74
LUMINARIA LINEAL SERIE IGLUX	40	MASTERY.....	76
PANELES.....	42	WIFI.....	77
SUPRA.....	44	EXTRAFINOCIRCULAR.....	78
SUPRA UGR <16.....	44	EXTRAFINO CUADRADO.....	79
		SUPERFICIE CIRCULAR.....	80

SUPERFICIE CUADRADO	81	MILLO.....	109
BECOS.....	82	PAR38	110
PIR	83	PAR30	110
PLAFÓN OVALADO.....	84	VELA.....	111
ATLANTIS SMD.....	85	VELA Y LÁGRIMA FIL	112
IKONA IP65	86	STANDARD	113
COMPACT.....	87	STANDARD FIL.....	114
SENSORES	88	GLOBO	115
SUPERFICIE	90	GLOBO FIL.....	116
SUPERFICIE IP44	90	GLOBO FIL ORO	116
SUPERFICIE IP65	90	REFLECTORA	117
SENSOR DALI	91	TOWER ORO.....	118
EMPOTRAR.....	91	TOWER PLATA	118
SUPERFICIE SLIM	91	TD115 ORO	119
EMPOTRABLE	92	T30 ORO	119
EMPOTRABLE MINI	92	BOMBILLA G4.....	120
REGULADOR RF + PUSH	93	BOMBILLA LED.....	120
REGULADOR WIFI.....	93	GU10	121
TUBOS Y PANTALLAS.....	94	GU10 > E14.....	121
NEXUS.....	96	GU9 > E14	121
NAVE	97	GU5.3 > GU10	121
LIMA	98	GU10 DOBLE.....	121
T8 PRO	99	GU10 > E27	121
PANTALLA TRABAJO.....	100	GU9 > E27.....	121
LÁMPARAS Y ADAPTADORES	102	E27 > E14.....	122
DICROICA.....	104	E27 > E40.....	122
MR16.....	105	E14 > GU10.....	122
AR-111.....	106	E14 > E27.....	122
AR-111.....	107	E40 > E27.....	122
QR	107	E27 > G24.....	122
FARO	108	AROS.....	124

RETRO PLUS.....	126	CONECTOR ESTANCO	161
RETRO.....	127	ILUMINACIÓN EXTERIOR.....	162
ROLLBACK.....	128	GUARNALDAS	164
EYE Y SQUINT	129	BUHO	165
PROJECT	130	LUPO.....	166
POISE	131	CILINDRO.....	167
ZAPP REDONDO	132	TUBULAR	168
ZAPP CUADRADO.....	133	CUBO	169
XXL.....	134	HATCH LISO.....	170
REFLECTORA	135	SKY LISO.....	171
MINI CARDAN	136	HATCH REJA.....	172
EMERGENCIA.....	138	SKY REJA.....	173
EMERGENCIAS.....	140	HATCH VISERA.....	174
EMERGENCIA INDUSTRIAL.....	142	SKY VISERA.....	175
BALIZA DE EMERGENCIA.....	142	HUBLLOT.....	176
KIT CONVERSOR A EMERGENCIA	143	TOOL	177
ILUMINACIÓN SOLAR	144	INDY	178
FAROLA COLORADO	146	FAROLA	178
FAROLA ARIZONA.....	148	ENTRANCE.....	179
FAROLA TEXAS	149	WARM.....	180
PROYECTORES JANO	150	WAVE	181
PROYECTOR SOLAR ALL IN ONE	151	SAN.....	182
PROYECTOR SOLAR	152	COCO	183
GARDEN 120	153	ASWAD	184
PISCINAS.....	154	NOIR.....	185
PAR56	156	BALIZAS.....	186
NICHO.....	157	HIRO	187
PISCINASUPERFICIE.....	158	COBA.....	188
FOCO MINI PISCINA	159	YEDA	189
ALIMENTADORES.....	160	ÁTICA.....	190
CONTROLADORES.....	161	CITERA	191

HIDRA	192
FAROLA BOSTON	193
PROYECTORES	194
PAD.....	196
BLACK.....	197
PRO PIR	198
RGB	199
MOVE 12-24V.....	200
GARDEN	200
PRO	201
CAMPANAS LED	202
UFO PRO	204
KIT EMERGENCIA UFO.....	205
REFLECTOR CAMPANA UFO	205
CUSTOM	206
UFO CUSTOM	210
PROYECT CUSTOM	210
PROYECTOR ATEX.....	210
PROYECTOR	211
CUSTOM MARINA.....	211
CUSTOM STADIUM.....	211
PROYECT CUSTOM	212
FAR CUSTOM STREET.....	212
CUSTOM FAR ULTRA	213
EFICIENTE, AHORRO DE ENERGÍA	213
SIMBOLOGÍA DE PRODUCTOS	214
LOREM IPSUM	220
LOREM IPSUM.....	220
PENTA.....	221
VULCANO.....	222



ILUMINACIÓN COMERCIAL



mJ



FUJI



ASAMA



VESUBIO



TAMBORA



ETNA



SEMERU

VULCANO

6-8W

Spot LED de aluminio y difusor blanco. Incluye driver **LIFUD**. Disponible difusores en colores: rojo, plata, oro, negro y negro con borde blanco.

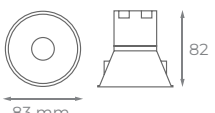

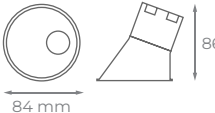

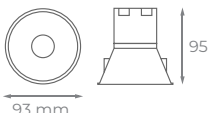

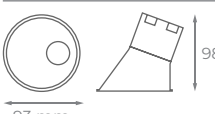

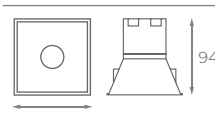

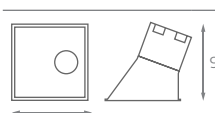

Aluminium LED spot and white diffuser. Driver Lifud included. Diffusers available in colors: red, silver, gold, black and black with white border.

COMBÍNALOS COMO QUIERAS

1. Elige MODELO (de serie en color blanco)
2. Elige TEMPERATURA (2700-3000-4000)
3. Para otros colores, elige difusor compatible

Ejemplo:
Modelo ETNA 3000K + Difusor ROJO
REF.: 102-C + REF.: 102-RO



FUJI 6W		50 uds	Ref.	K	Lum.	Color	PVP	
		82 Ø75 mm	SPOT	100-W 100-C 100-N	2700 3000 4000	520 540 570	BLANCO	34,90€
			DIFUSOR	100-PL 100-OR 100-BL 100-NE 100-BN 100-RO			PLATA NEGRO ORO ROJO BLANCO Y NEGRO	4,90€
ASAMA 6W		50 uds	Ref.	K	Lum.	Color	PVP	
		86 Ø75 mm	SPOT	101-W 101-C 101-N	2700 3000 4000	520 540 570	BLANCO	35,90€
			DIFUSOR	101-PL 101-OR 101-BL 101-NE 101-BN 101-RO			PLATA NEGRO ORO ROJO BLANCO Y NEGRO	4,90€
ETNA 8W		50 uds	Ref.	K	Lum.	Color	PVP	
		95 Ø85 mm	SPOT	102-W 102-C 102-N	2700 3000 4000	690 720 760	BLANCO	39,90€
			DIFUSOR	102-PL 102-OR 102-BL 102-NE 102-BN 102-RO			PLATA NEGRO ORO ROJO BLANCO Y NEGRO	4,90€
VESUBIO 6W		50 uds	Ref.	K	Lum.	Color	PVP	
		98 Ø85 mm	SPOT	103-W 103-C 103-N	2700 3000 4000	520 540 570	BLANCO	37,90€
			DIFUSOR	103-PL 103-OR 103-BL 103-NE 103-BN 103-RO			PLATA NEGRO ORO ROJO BLANCO Y NEGRO	4,90€
TAMBORA 8W		50 uds	Ref.	K	Lum.	Color	PVP	
		94 85x85 mm	SPOT	104-W 104-C 104-N	2700 3000 4000	690 720 760	BLANCO	42,90€
			DIFUSOR	104-PL 104-OR 104-BL 104-NE 104-BN 104-RO			PLATA NEGRO ORO ROJO BLANCO Y NEGRO	4,90€
SEMERU 6W		50 uds	Ref.	K	Lum.	Color	PVP	
		98 85x85 mm	SPOT	105-W 105-C 105-N	2700 3000 4000	520 540 570	BLANCO	39,90€
			DIFUSOR	105-PL 105-OR 105-BL 105-NE 105-BN 105-RO			PLATA NEGRO ORO ROJO BLANCO Y NEGRO	4,90€



HOLE 7-50W

Downlights con gran difusor de aluminio y aro de policarbonato. Incluye Driver LED **Lifud**.

Downlights with huge diffuser an policarbonate ring. Driver Lifud included.



OPCIONAL
DALI



LED EPIS-
TAR
SMD 2835



50.000h



100.000



IP20/54



50-60Hz



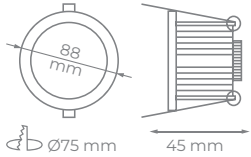

CRI>80

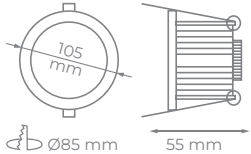



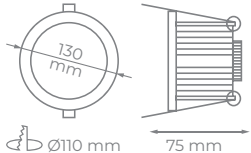

120°

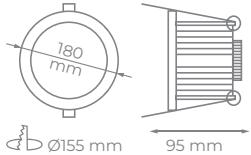



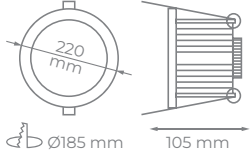

FP > 06 - 220V-240V

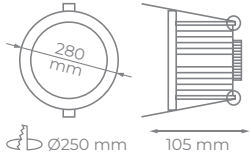

7W	20 uds	Ref.	K	Lum.	Color	PVP
		IG-102307-W	2700	485		24,90€
		IG-102307-C	3000	525		
		IG-102307-N	4000	565		

12W	20 uds	Ref.	K	Lum.	Color	PVP
		IG-102312-W	2700	935		27,90€
		IG-102312-C	3000	1010		
		IG-102312-N	4200	1035		
		IG-102312-F	6000	1080		

18W	20 uds	Ref.	K	Lum.	Color	PVP
		IG-102318-C	3000	1600		36,90
		IG-102318-N	4200	1650		
		IG-102318-F	6000	1700		

25W	10 uds	Ref.	K	Lum.	Color	PVP
		IG-102325-C	3000	2450		41,90€
		IG-102325-N	4200	2550		
		IG-102325-F	6000	2600		

35W	10 uds	Ref.	K	Lum.	Color	PVP
		IG-102335-C	3000	3450		45,90€
		IG-102335-N	4200	3500		
		IG-102335-F	6000	3550		

50W	10 uds	Ref.	K	Lum.	Color	PVP
		IG-102350-N	4200	4680		49,90€
		IG-102350-F	6000	4700		

FP > 06 - 220V-240V



KILIDA 3-5W


Spot LED de aluminio con difusor también de aluminio. Disponible en color blanco y negro. Incluye Driver EMC.

Aluminium LED spot with aluminium diffuser. Available in black and white color. Driver EMC included.



3W	100 uds	Ref.	K	Lum.	Color	PVP
		IG-SPT3-WB	2700	270	BLANCO	24,50€
		IG-SPT3-CB	3000	270		
		IG-SPT3-NB	4200	285		
		IG-SPT3-WN	2700	270	NEGRO	
		IG-SPT3-CN	3000	270		
		IG-SPT3-NN	4200	285		

5W	100 uds	Ref.	K	Lum.	Color	PVP
		IG-SPT5-WB	2700	450	BLANCO	29,50€
		IG-SPT5-CB	3000	500		
		IG-SPT5-NB	4200	600		
		IG-SPT5-WN	2700	450	NEGRO	
		IG-SPT5-CN	3000	500		
		IG-SPT5-NN	4200	600		



ALF 12-24W

Proyector LED empotrables de aluminio lacado blanco. Disponible modelo doble en color blanco y negro. Incluye Driver LED **Lifud**. Convertible en proyector 360°.

Recessed LED spotlight in white lacquered aluminum. Available in black and white double model. Includes LED Lifud Driver. Convertible into a 360° projector.



OPCIONAL
DALI



LED EPISTAR
SMD 2835



50.000h



100.000



IP20/43



50-60Hz



220-240V



CRI>80



UGR>19



30°

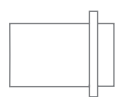
4
AÑOS DE
GARANTÍA

12W

20 uds



Ø98 mm



120 mm



Ø90 mm

Ref.

K

Lum.

Color

PVP

IG-102812-NB

4200

1050



48,90€



24W

20 uds



100



185 mm



120 mm



175x90 mm

Ref.

K

Lum.

Color

PVP

IG-102824-CB

3000

2300



IG-102824-NB

4200

2360



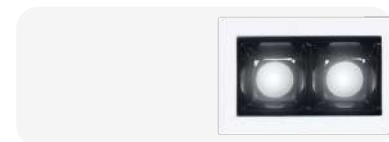

89,90€

IG-102824-CN

3000

2300





SIONIS 2-20W

Spot LED de aluminio lacado blanco. Incluye Driver EMC.

White lacquered aluminum LED spot. Includes EMC Driver.



OPCIONAL
DALI



LED EPISTAR
SMD 2835



50.000h



100.000



IP20/43



50-60Hz



2-4W / 100-240V
10-20W / 220-240V



CRI>85



UGR<19



120°

4
AÑOS DE
GARANTÍA

Power	Quantity	Dimensions	Ref.	K	Lum.	Color	PVP
2W	50 uds		IG-LIN1-CB	3000	210	BLANCO	14,90€
			IG-LIN1-NB	4000	220		
4W	50 uds		IG-LIN2-CB	3000	390	BLANCO	22,90€
			IG-LIN2-NB	4000	410		
10W	50 uds		IG-LIN5-CB	3000	825	BLANCO	39,90€
			IG-LIN5-NB	4000	895		
20W	50 uds		IG-LIN10-CB	3000	1700	BLANCO	56,90€
			IG-LIN10-NB	4000	1800		



PENTA 30W

Baculante LED empotrable de aluminio lacado blanco con gran disipador de aluminio.
Incluye driver LED Isolated EMC.

Recessed LED swingarm in white lacquered aluminum, with a huge aluminium disipator.
Includes Isolated EMC LED driver.

LED EPISTAR
COB

50.000h

100.000

IP20

FP>0,9

50-60Hz

100-260V

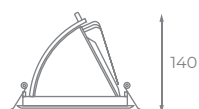
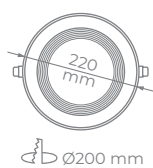
CRI>80

UGR>19

45°


5
AÑOS DE
GARANTÍA

30W 12 uds



Ø200 mm

Ref.	K	Lum.	Color	PVP
101675A-CB	3000	2500	BLANCO	91,50€
101675A-NB	4000	2600		
101675A-FB	6000	2700		



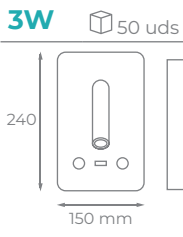
MORFEO



3+9W

Aplique de cama LED de aluminio lacado blanco o negro, con foco de lectura 360°, luz trasera de ambiente y puerto USB. Incluye driver LED Isolated.


White or black lacquered aluminum LED bedside light, with 360° reading light, ambient back light and USB port. Includes Isolated LED driver.

- 
 LED EPISTAR
- 
 50.000h
- 
 100.000
- 
 IP20
- 
 85-265V
- 
 CRI>80
- 
 38°



Ref.	K	Lum.	Color	PVP
60303-USB-BL	4000	800	 BLANCO	99,90€
60303-USB-NE			 NEGRO	

Luz directa 3W + Luz indirecta 9W
Cargador USB







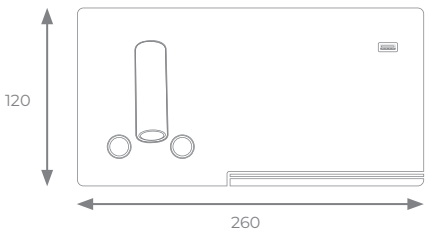


MORFEO DOBLE

3+4W

Aplique de cama LED de aluminio lacado blanco o negro, con luz de lectura 360°, luz de ambiente, puerto USB y cargador inalámbrico. Incluye driver LED Isolated.

White or black lacquered aluminum LED bedside light, with 360° reading light, ambient light, USB port and wireless charger. Includes Isolated LED driver.

- 
 LED EPISTAR
- 
 50.000h
- 
 100.000
- 
 IP20
- 
 85-265V
- 
 CRI>80
- 
 38°

3W	50 uds	Ref.	K	Lum.	Color	PVP
		30603-INA-BL	4000	700	 BLANCO	114,90€
		30603-INA-NE			 NEGRO	










Luz directa 3W + Luz indirecta 4W
Cargador USB + cargador inalámbrico



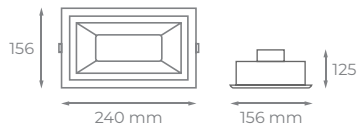
THERA 45W

Basculante LED empotrable de aluminio lacado blanco. Incluye driver LED Isolated.


White lacquered aluminum recessed LED tillers. Includes Isolated LED driver.

 LED EPISTAR COB	 50.000h	 100.000	 IP20	 FP>0,9	 50-60Hz	 90-260V	 CRI>80	 UGR>19	 90°	4 AÑOS DE GARANTÍA
--	---	---	--	--	---	---	---	--	---	---------------------------------

45W  4 uds



 210x140 mm

Ref.	K	Lum.	Color	PVP
101677-CB	3000	3600	 BLANCO	98,50€
101677-NB	4000	3700		



ÁLAMO

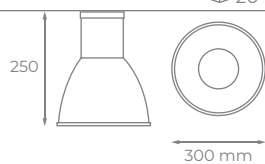
E27

Campana decorativa de aluminio en negro y azul.
Lámpara no incluida.

Aluminum decorative hood in black and blue.
Lamp not included.

ÁLAMO

20 uds



Ref.

Color

PVP

ALAMO-NE



NEGRO

65,90€

ALAMO-AZ



AZUL



CARRILES BIFÁSICOS


Carril para proyectores de aluminio lacado blanco o negro. Carril de 3 hilos (fase, neutro y tierra).

Projector track in black or white lacquered aluminum. 3-wire rail (phase, neutral and earth).



CARRIL 2M

20 uds



Ref.

Color

PVP

60003-BL



36,90€

60003-NE



ACCESORIOS

1 uds

Ref.

Color

PVP



Unión I

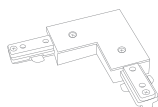
60004-BL



60004-NE



10,90€

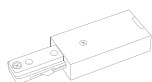


Unión L

60005-BL



60005-NE



Conector inicio

C-60003-BL



3,00€

C-60003-NE



Tapa final

T-60003-BL



3,00€

T-60003-NE



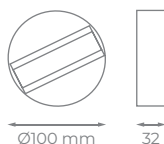
BASE CIRCULAR

100 uds

Ref.

Color

PVP



Base circular superficie carril

SUP-60003-BL



29,90€

Base circular superficie carril

SUP-60003-NE





PROYECTORES BIFÁSICOS

Proyectores de carril de aluminio lacado blanco o negro. Black or white lacquered aluminum track spotlights.

BIFÁSICO IP20

CUTE	40 uds	Ref.	LAMP	Color	PVP
		50304-BL	Dicroica	BLANCO	21,90€
		50304-NE	Dicroica	NEGRO	



GAP	15 uds	Ref.	LAMP	Color	PVP
		50305-BL	AR-111	BLANCO	19,90€
		50305-NE	AR-111	NEGRO	



TEATRO	20 uds	Ref.	LAMP	Color	PVP
		50300-BL	PAR30	BLANCO	18,90€
		50300-NE	PAR30	NEGRO	



CINEMA	12 uds	Ref.	LAMP	Color	PVP
		50301-BL	PAR30	BLANCO	26,90€
		50301-NE	PAR30	NEGRO	





CARRILES TRIFÁSICOS

Carril para proyectores de aluminio lacado blanco o negro. Carril de 5 hilos (3 fases, neutro y tierra).

Projector track in black or white lacquered aluminum. 5-wire rail (3 phases, neutral and earth).

CARRIL 2M

20 uds



Ref.

Color

PVP

90003-BL

BLANCO

57,90€

90003-NE

NEGRO

ACCESORIOS

1 uds

Ref.

Color

PVP



Unión "I" sin separación

90004-BL
90004-NE

BLANCO NEGRO

9,90€

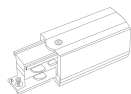


Unión "I" con separación

90008-BL
90008-NE

BLANCO NEGRO

10,50€



Conector inicio derecha
Conector inicio derecha

C-90003-BL
C-90003-NE

BLANCO NEGRO

6,90€

Conector inicio izquierda
Conector inicio izquierda

243309
243310

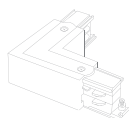


Tapa final

T-90003-BL
T-90003-NE

BLANCO NEGRO

6,90€



Conector trifásico "L" derecha

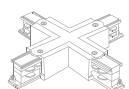
243319
243320

BLANCO NEGRO

12,90€

Conector trifásico "L" izquierda

243321
243322

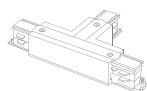


Conector trifásico "X"

243323
243324

BLANCO NEGRO

24,90€



Conector trifásico "T" derecha

243315
243316

BLANCO NEGRO

19,90€

Conector trifásico "T" izquierda


243317
243318



FÉNIX 10W



WINKEL 30W



MILLER 30W

PROYECTORES TRIFÁSICOS

Proyectores LED para carril de aluminio lacado blanco o negro. LED spotlights for track in black or white lacquered aluminum.



LED COB EPISTAR



50.000h



100.000



FP>0,9



TRIFÁSICO



180-250V



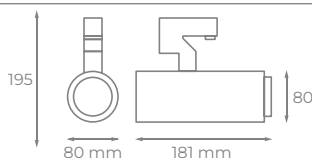
CRI>80



5 AÑOS DE GARANTÍA

WINKEL 30W

15 uds



Ref.	K	Lum.	Color	PVP
90301-BL	4000	3300	BLANCO	81,90€
90301-NE			NEGRO	



20-60° REG



ACCESORIOS



ARO PARA PROYECTOR 30W TRIFÁSICO ORO ACC-90302-ORO
ARO PARA PROYECTOR 30W TRIFÁSICO BLANCO ACC-90302-BL

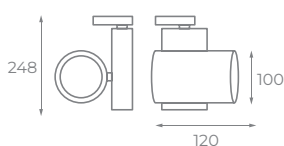
Ref.

PVP

2€

MILLER 30W

10 uds



Ref.	K	Lum.	Color	PVP
90302-BL	4000	3300	BLANCO	83,90€
90302-NE			NEGRO	

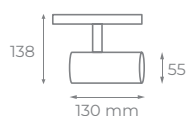


24° REG

FÉNIX

Regulable de 7W a 18W

20 uds



Ref.	K	Lum./W	Color	PVP
90303-BL	4000	1600	BLANCO	67,90€
90303-NE			NEGRO	

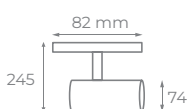


24° REG

MULTI 20W

CCT 3 en 1

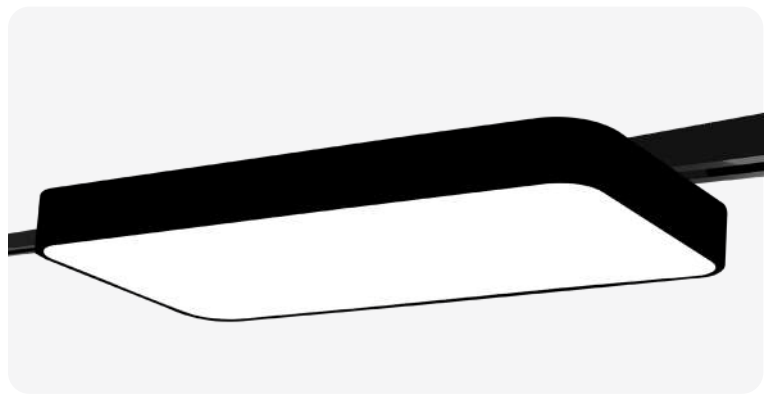
20 uds



Ref.	K	Lum./W	Color	PVP
50306-BL	3000 4000 6000	2100 2150 2200	BLANCO	79,90€
50306-NE			NEGRO	



24° REG



COOPER

30W

Panel lineal para carril trifásico. Incluye chip **OSRAM**. Especial para trabajar un gran número de horas continuas.

Lineal panel for three-phase rail. Includes Osram chip. Special to work a large number of continuous hours.

LED **OSRAM**

50.000h

100.000

IP20

FP>0,9

180-250V

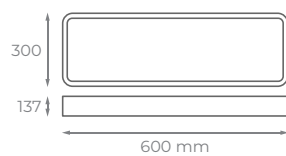
CRI>80

110°

5
AÑOS DE
GARANTÍA

COOPER 30W

4uds



Ref.	K	Lum.	Color	PVP
90300-BL	4000	3500	BLANCO	145,90€
90300-NE			NEGRO	





CARDAN PLANO AR-111

Luminaria de acero en color blanco o negro. Con basculación 360°. Incluye portalámparas GU10. Lámparas no incluidas.

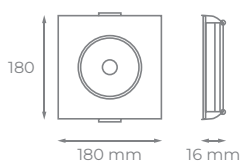
White or black steel luminaire. 360° tilting. Includes GU10 lamp holder. Does not include bulbs.



5
AÑOS DE
GARANTÍA

SIMPLE

20uds



150x150 mm

Ref.

LAMP.

Color

PVP

CP1-BL
CP1-NE

1XAR-111

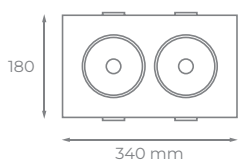


19,90€



DOBLE

10 uds



300x150 mm

Ref.

LAMP.

Color

PVP

CP2-BL
CP2-NE

2XAR-111



29,90€



LÁMPARAS COMPATIBLES

REF	W
XQR24-14GU	14W
XAR-14GU	14W
ARL-2040	20W



CARDAN BASE AR-111

Luminaria de acero en color blanco, gris o negro con basculación 360°. Incluye portalámparas GU10. Lámparas no incluidas.

White, gray or black steel luminaire with 360° tilting. Includes GU10 lamp holder. Does not include bulbs.



360°



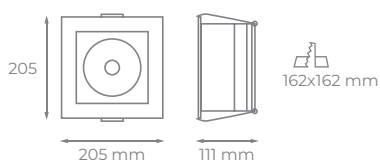
IP20

5

AÑOS DE
GARANTÍA

SIMPLE

12uds



Ref.

LAMP.

Color

PVP



BLANCO



GRIS



NEGRO

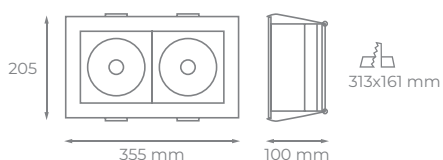
101611-BL
101611-GR
101611-NE

1XAR-111

32,90€

DOBLE

9uds



Ref.

LAMP.

Color

PVP



BLANCO



GRIS



NEGRO

101621-BL
101621-GR
101621-NE

2XAR-111

62,90€



LÁMPARAS COMPATIBLES

REF

W

XQR24-14GU

14W

XAR-14GU

14W



LUMINARIA LINEAL SERIE IGLUX

Luminaria lineal de superficie 40w negro cct 3 en 1. Incluye cable de acero para suspender la luminaria.

40w black linear surface luminaire cct 3 in 1. Includes steel cable to suspend the lamp.

LED EPISTAR COB

50.000h

100.000

IP20

FP>0,9

220-240V

CRI>80

60°

CCT 3 IN 1

5 AÑOS DE GARANTÍA



40W

20 uds

Ref.

K

Lum.

Color

PVP



LINEAL40-SUP-BL
LINEAL40-SUP-NE

CCT 3 en 1
3000
4000
6000

1680-1800

BLANCO

NEGRO

149,75€

ACCESORIOS

Ref.

PVP

CABLE SUSPENSION LINEAL 40
UNION SIMPLE PARA LINEAL 40W

KIT-SUS-LINEAL
ACC-LINEAL-UNION


3,50€
1,9€





PANELES





SUPRA 60x60

Panel LED de aluminio lacado blanco. Incluye driver LED **Lifud** y chip Philips. No flickering.

White lacquered aluminum LED panel. Includes Lifud LED driver and Philips LED. Not flickering.



28W	10 uds	Ref.	K	Lum.	Color	PVP
		P-60PHLF-NB	4000	4000	BLANCO	72,50€
		P-60PHLF-FB	6000	4200		

40W	10 uds	Ref.	K	Lum.	Color	PVP
		P-40PHLF-NB	4000	5500	BLANCO	74,50€
		P-40PHLF-FB	6000	5600		

SUPRA UGR <16

30W	10 uds	Ref.	K	Lum.	Color	PVP
		620612	4000	4000	BLANCO	79,50€

Disponible kit de emergencias para panel. Ref: DRIVER-KIT-EMER - 66,50€



ENDLESS

60x60

Marco de luz LED.

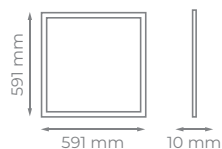
LED light frame.

OPCIONAL DALI	LED EPISTAR SMD 2835	30.000h	100.000	IP20/43	50-60Hz	220-240V	CRI>80	120°	UGR>19	5 AÑOS DE GARANTÍA	CERTIFICADO

40W

FP>0,95

8 uds



Ref.	K	Lum.	Color	PVP
MARCO595-CB	3000	4600		54,50€
MARCO595-NB	4000	4700		
MARCO595-FB	6000	4800		



IDANA

60x30 SUPERFICIE

Panel LED de superficie. No Flickering.

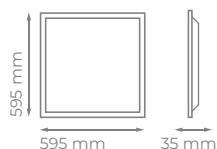
Surface LED panel. Not Flickering.

OPCIONAL DALI	LED EPISTAR SMD 2835	50.000h	100.000	IP20/43	50-60Hz	200-260V	CRI>80	120°	UGR<19	5 AÑOS DE GARANTÍA	CERTIFICADO

30W

FP>0,94

10 uds



Ref.	K	Lum.	Color	PVP
626202	4000	3650		59,90€
626203	6000	3750		

Disponible kit de emergencias para panel. Ref: DRIVER-KIT-EMER - 66,50€



ALTIUS 60x60 IP65

Panel LED de aluminio blanco. Incluye driver LED Isolated. No Flickering. IP65 tanto en placa como driver y conector. Uso indicado para salas blancas y entornos húmedos.

White lacquered aluminum LED panel. Includes Lifud LED Isolated. Not Flickering. IP65 on panel, driver and conector. Indicate for white rooms and humid environments.



OPCIONAL
DALI



LED EPISTAR
SMD 2835



50.000h



100.000



IP65



50-60Hz



200-260V



CRI>80



UGR<19



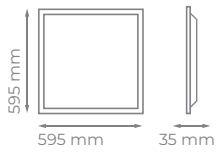
120°

6
AÑOS DE
GARANTÍA



28W
FP>0,95

10 uds



Ref.	K	Lum.	Color	PVP
PPRO-IP65-NB	4000	5800	BLANCO	105,90€
PPRO-IP65-FB	6000	6000		

Disponible kit de emergencias para panel. Ref: DRIVER-KIT-EMER - 66,50€





SERIE IGLUX 60x60

Paneles LED de aluminio lacado blanco.

White lacquered aluminum LED panels.



OPCIONAL
DALI



LED EPISTAR
SMD 2835



100.000



IP20/43



50-60Hz



200-240V



CRI>80



UGR<19



120°

4
AÑOS DE
GARANTÍA



40W

NO FLICKER

10 uds

Ref.

K

Lum.

Color

PVP



PPRO-604002-CB	3000	4800	BLANCO	49,50€
PPRO-604002-NB	4200	4850		
PPRO-604002-FB	6000	4900		

50.000h

48W

FP>0,95

10 uds

Ref.

K

Lum.

Color

PVP



PPRO-604801-CB	3000	5800	BLANCO	49,50€
PPRO-604801-NB	4200	5900		
PPRO-604801-FB	6000	6000		

30.000h

PANEL SIN DRIVER

10 uds

Ref.

K

Lum.

Color

PVP



PROPANEL595-CB	3000	-	BLANCO	41,00€
PROPANEL595-NB	4200			
PROPANEL595-FB	6000			

+ DRIVERS COMPATIBLES	DRIVER48	48W	8,50€
	DRIVER_40FF	40W Flicker Free	12,50€
	DRIVER_48FF	48W Flicker Free	13,50€
	DRIVER_TRIAC	Regulación TRIAC	44,50€
	DALI-KL50C-PDiIV4	Regulación DALI	69,90€

Disponible kit de emergencias para panel. Ref: DRIVER-KIT-EMER - 66,50€



SERIE IGLUX

30x120

Paneles LED de aluminio lacado blanco.

White lacquered aluminum LED panels.

OPCIONAL DALI	LED EPISTAR SMD 2835	100.000	IP20/43	50.000h	50-60Hz	200-240V	CRI>80	UGR<19	120°	4 AÑOS DE GARANTÍA	CERTIFICADO

40W NO FLICKER		Ref.	K	Lum.	Color	PVP
		PPRO-304002-CB PPRO-304002-NB PPRO-304002-FB	3000 4200 6000	5100 5200 5300		69,50€

48W FP>0,95		Ref.	K	Lum.	Color	PVP
		PPRO-304801-CB PPRO-304801-NB PPRO-304801-FB	3000 4200 6000	5350 5450 5550		69,50€

PANEL SIN DRIVER		Ref.	K	Lum.	Color	PVP
		PROPANEL30120-CB PROPANEL30120-NB PROPANEL30120-FB	3000 4200 6000	-		61,00€

+ DRIVERS COMPATIBLES	DRIVER48	48W	8,50€
	DRIVER_40FF	40W Flicker Free	12,50€
	DRIVER_48FF	48W Flicker Free	13,50€
	DRIVER_TRIAC	Regulación TRIAC	44,50€
	DALI-KL50C-PDiV4	Regulación DALI	69,90€

Disponible kit de emergencias para panel. Ref.: DRIVER-KIT-EMER - 66,50€



SERIE IGLUX 60x120

Paneles LED de aluminio lacado blanco.

White lacquered aluminum LED panels.



OPCIONAL
DALI



LED EPISTAR
SMD 2835



100.000



IP20/43



50.000h



50-60Hz



200-240V



CRI>80



UGR<19



120°

4
AÑOS DE
GARANTÍA



48W

FP>0,95

5 uds



Ref.	K	Lum.	Color	PVP
PPRO-124801-CB	3000	5800	BLANCO	118,50€
PPRO-124801-NB	4200	5900		
PPRO-124801-FB	6000	6000		

60W

FP>0,95

5 uds



Ref.	K	Lum.	Color	PVP
PPRO-126005-CB	3000	6700	BLANCO	118,50€
PPRO-126005-NB	4200	6800		
PPRO-126005-FB	6000	6900		

PANEL SIN DRIVER

10 uds



Ref.	K	Lum.	Color	PVP
PROPANEL60120-CB	3000	-	BLANCO	110,00€
PROPANEL60120-NB	4200			
PROPANEL60120-FB	6000			

+ DRIVERS COMPATIBLES

DRIVER48	48W	8,50€
DRIVER_48FF	48W Flicker Free	13,50€
DRIVER_60FF	60W Flicker Free	15,50€
DRIVER_TRIAC	Regulación TRIAC	44,50€
DALI-KL50C-PDiV4	Regulación DALI	69,90€

Disponible kit de emergencias para panel. Ref.: DRIVER-KIT-EMER - 66,50€



KIT SUPERFICIE

Perfiles de aluminio lacado blanco.
Profiles in white lacquered aluminum.

Ref.	Medidas	Color	PVP
MPPRO-595-BL	60x60	BLANCO	22,90€
MPPRO-30120-BL	30x120		26,90€
MPPRO-60120-BL	60x120		39,90€

1 UD



KIT EMPOTRAR

Marco de aluminio lacado blanco. Incluye 4 garras.
Frame in white lacquered aluminum. Includes 4 claws.

Ref.	Medidas	Color	PVP
ME-595-BL	60x60	BLANCO	19,90€
ME-30120-BL	30x120		23,90€
ME-60120-BL	60x120		29,90€

1 UD



KIT GARRAS

Garras para paneles LED y marcos.
Clamps for LED panels.

Ref.	Descripción	PVP
G-PANEL G-MARCO	Garra para panel Garra para marco	8,90€

Bolsa de 4 unidades



KIT SUSPENSION


Cables de acero para suspensión de paneles LED.
Steel LED panel suspension cables.

Ref.	Descripción	PVP
P-002	Kit cables de acero para suspensión	6,90€

Bolsa con 1 kit



DRIVERS



106901 P0901

106901 PU901

OV15

106901 PL901

PC913



DRIVERS DALI

Uds.	Ref.	W	FP	Input	Output	IP	PVP
1	DALI-KL10C-PDiiv	13	>0,93	198-264 Vac 50/60 Hz	100mA(9-60Vdc) 1-6w 180mA(9-60Vdc) 1.6-7.2w 270mA(9-60Vdc) 2.4-10.8w 350mA(9-36Vdc) 3.2-12.6w 440mA(9-27Vdc) 4-11.9w	20	35,90€
	DALI-KL20C-PDiiv	21	>0,93	198-264 Vac 50/60 Hz	250mA(9-60Vdc) 2-15w 350mA(9-58Vdc) 3-20.5w 500mA(9-42Vdc) 4.5-21w 700mA(9-30Vdc) 6-21w		59,90€
	DALI-KL50C-PDiiv4	50	>0,93	198-264 Vac 50/60 Hz	600mA(12-73Vdc) 7-44w 650mA(12-73Vdc) 8-48w 700mA(12-72Vdc) 8-50w 750mA(12-66Vdc) 9-50w 800mA(12-62Vdc) 10-50w 850mA(12-59Vdc) 10-50w 900mA(12-56Vdc) 11-50w 950mA(12-53Vdc) 11-50w 1000mA(12-50Vdc) 12-50w 1050mA(12-48Vdc) 13-50w 1100mA(12-45Vdc) 13-50w 1150mA(12-43Vdc) 14-50w 1200mA(12-41Vdc) 14-49w		69,90€
	DALI-ML50C-PDV	50	>0,9	220-240 Vac 50/60 Hz	700mA(6-58Vdc) 4.2-4.6w 800mA(6-58Vdc) 4.8-46.4w 900mA(6-56Vdc) 5.4-50w 1050mA(6-48Vdc) 6.3-50w 1100mA(12-45Vdc) 13-50w 1200mA(6-41Vdc) 7.2-50w 1300mA(6-38Vdc) 7.8-50w 1400mA(6-36Vdc) 8.4-50w		59,90€
	DALI-AAD040LIFUD	40	>0,9	220-240Vac 50Hz-60Hz	9-42Vdc (550-950mA) 9-40Vdc 1000mA 9-38Vdc 1050mA		XX€



DRIVERS PANEL LED

Uds.	Ref.	W	FP	Input	Output	PVP
	DRIVER48	48	>0,9	85-265 Vac	55-75 Vdc	8,50€
	DRIVER_40FF	40	>0,9	200-240 Vac	55-75 Vdc	12,50€
	DRIVER_48FF	48	>0,9	85-265 Vac	55-75 Vdc	13,50€
1	DRIVER_60FF	60	>0,9	220-240 Vac	55-75 Vdc	15,50€
	DRIVER_TRIAC	48	>0,95	180-265 Vac	55-75 Vdc	44,50€
	DRIVER28LIFUDFF	28	>0,9	220-240 Vac	33-40 Vdc	22,90€
	DRIVER40LIFUDFF	40	>0,9	220-240 Vac	35-42 Vdc	25,90€

Uds.	Ref.	W	Autonomía	T. Carga	Batería	Vin	Vout	PVP
	DRIVER-KIT-EMER	6-80 (4W Emergencia)	1-3h	24h	L-Ion 7,2 2200mAh	110-240 Vac	11 Vdc	66,50€



DRIVERS RESTO LUMINARIAS

Uds.	Ref.	FP	Intensidad	Input	Output	PVP
	DRIVER12		300mA ± 5%	100-265 Vac	24-40 Vdc	3,00€
	DRIVER25-SMD		300mA ± 5%	85-265 Vac	60-80 Vdc	4,90€
1	DRIVER12LIFUD	>0,9	300mA ± 5%	220-240 Vac	25-42 Vdc	15,90€
	DRIVER18LIFUD		450mA ± 5%	220-240 Vac	25-40 Vdc	17,90€
	DRIVER25LIFUD		600mA ± 5%	220-240 Vac	25-42 Vdc	19,90€
	DRIVER35LIFUD		800mA ± 5%	220-240 Vac	25-42 Vdc	21,90€



ALIMENTADORES 12V-24V

Fuentes de alimentación de aluminio para luminarias de 12V y 24V. Con protección IP20 e IP68.

Aluminium power supplies for 12V and 24V lamps. With IP20 and IP68 protection.

12V / IP20



Ref.	W	SALIDAS	PVP
488006	30	1	10,90€
488007	60	1	14,90€
488008	85	2	16,90€
488009	160	2	22,90€
4880010	240	3	37,90€
4880011	360	3	69,90€

12V / IP67



Ref.	W	SALIDAS	PVP
488001	30	1	19,90€
488002	60	1	29,90€
488003	85	2	45,90€
488004	160	3	69,90€
488005	240	3	79,90€

24V / IP20




Ref.	W	SALIDAS	PVP
488017	30	1	10,90€
488021	60	1	14,90€
488018	85	2	19,90€
488019	160	2	35,90€
4880020	240	3	38,90€

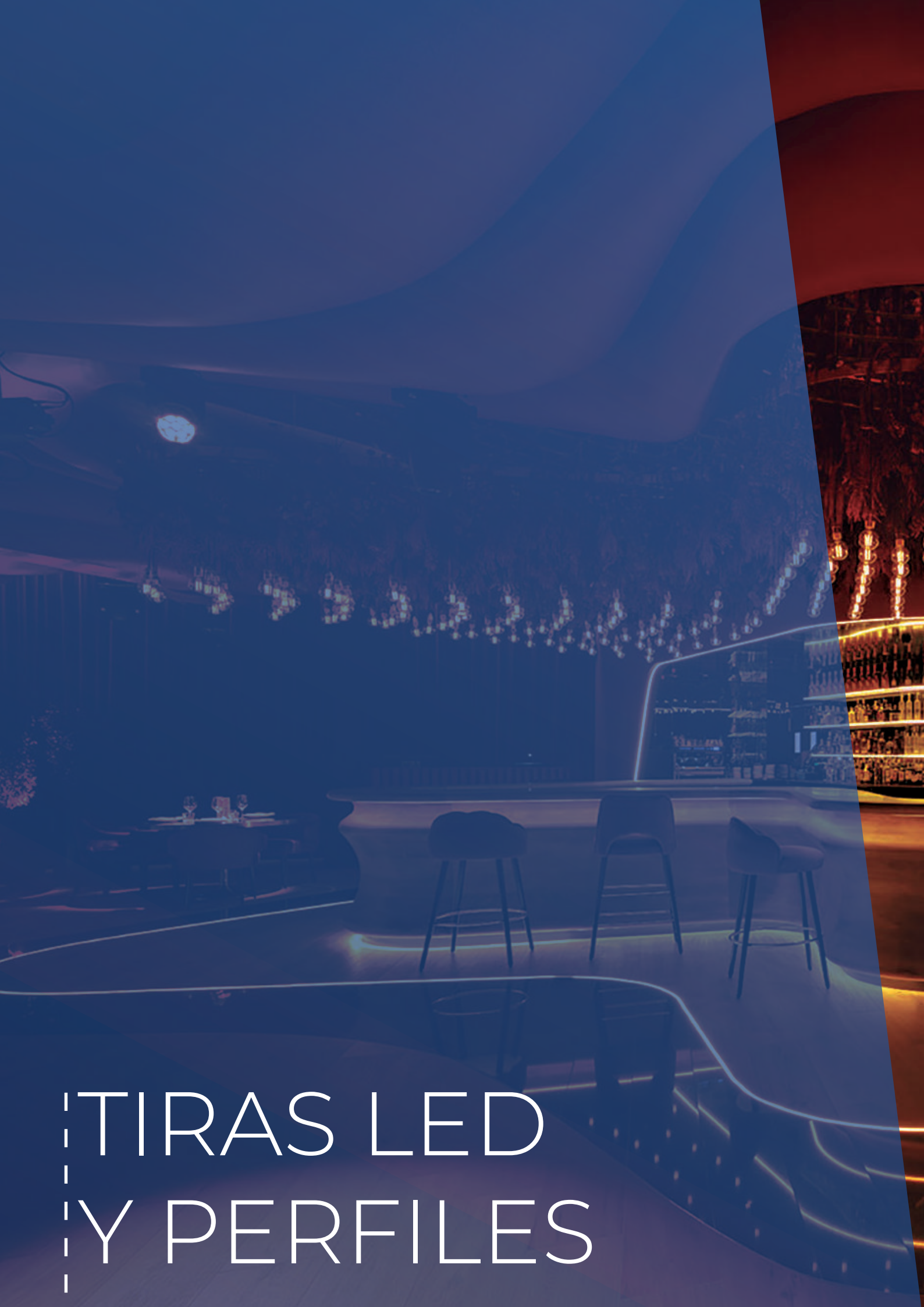
24V / IP67



Ref.	W	SALIDAS	PVP
488012	30	1	32,90€
488013	60	1	34,90€
488014	85	2	36,90€
488015	160	2	59,90€
4880016	240	3	65,90€



LED DRIVER
MODEL-18W
INPUT: AC220-240V 50/60Hz
OUTPUT: DC24V 800mA 18W
Tc: 75°C TA: 50°C (MAX)
CE



TIRAS LED Y PERFILES





Disponible catálogo específico en perfilera de aluminio para todo tipo de proyectos (Consultar)



TIRA LED AC220V

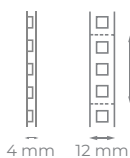
Tira LED 220V en rollo de 50 metros. No sumergible. No lleva rectificador. Sin caídas de tensión (< 50 metros).

220V LED strip in 50 meter roll. Not submersible. It does not have a rectifier. No voltage drops (< 50 meters).

LED EPISTAR	50.000h	100.000	IP67	50m	120LED/m	10cm	RGB/W 50cm	200-240V	CRI>85	120°

TIRA LED

1 ud




Corte cada 10cm

Ref.	K	Lum.	W/m	PVP/Metro
TLP220-2835-W	2700	1550	17	20,90€
TLP220-2835-C	3000	1600		
TLP220-2835-N	4000	1650		
TLP220-2835-F	6000	1700		
TLP220-5050-RGB	RGB		22,90€	
TLP220-RGBW-2700	RGB+2700	1700	27,90€	

ACCESORIOS

PRODUCTO	PVP
TLP220-CON-KIT Conector inicial ,tapa inicial y tapa final	5,00€
TLP220-CON-RGB Conector para tiras RGB	5,00€
TLP220-CON-RGBW Conector para tiras RGBW	6,50€
TLP220-TI Tapa inicial	0,60€
TLP220-TF Tapa final	0,60€
TLP220-GR Grapas silicona	0,50€
TLP220-REMOTE Controlador + mando tira led 220V	75,00€

Unidad mínima de venta en tramos de 1 metro. Disponible en bobinas de 50 metros



NEÓN LED AC220V

Neón LED 220V en bobina de 50 m.

220V Neon LED strip in 50 meter roll.

								
LED EPISTAR SMD 2835	30.000h	100.000	IP67	100m	220V	CRI-90	1m	120°

NEÓN LED


1 ud




18 mm

Ref.	K	Lum.	W/m	PVP/Metro
NEON-CW	2300	1125	9	9,90€
NEON-C	3000	1125		
NEON-N	4000	1125		
NEON-F	6000	1125		
NEON-ROJO	ROJO	-		
NEON-AMAR	AMARILLO	-		
NEON-AZUL	AZUL	-		
NEON-VERDE	VERDE	-		

ACCESORIOS

PRODUCTO	COLOR	PVP
NEON-CLIP		0,60€
NEON-TAPON		0,60€
NEON-PF	 BLANCO	2,25€
NEON-EMP		4,90€
NEON-CONEC		4,90€

Unidad mínima de venta en tramos de 1 metro. Disponible en bobinas de 50 metros




TIRA LED

17,4W/m - 24V

Tira LED 24V para interior. 240 LED/m. Presentado en rollos de 5m.

24V LED Strip for interior. 240 LED/m. Presented in 5m roll.

								
LED EPISTAR SMD 2835	50.000h	100.000	5m	240LED/m	CRI>90	120°	3 AÑOS GARANTÍA	10cm

IP20	1 ud	Ref.	K	V	Lum/m	PVP (5m)
		TLP-24020-C	3000	24	2200	47,90€
		TLP-24020-N	4000	24	2300	
		TLP-24020-F	6000	24	2400	
		TLP-24020-RGB	RGB	24		69,90€



TIRA LED

14,4W/m - 12V / 24V

Tira LED de 12V y 24V para interior / exterior. 60 LED/m. Presentado en rollos de 5m.

12V and 24V LED Strip for indoor and outdoor. 60 LED/m. Presented in 5m roll.

IP20 1 ud

Ref.	K	V	Lum./m	PVP (5m)
TL-506020-C	3000	12	840	19,90€
TL-506020-N	4000	12	930	
TL-506020-F	6000	12	1000	
TLP-505020-C	3000	24	1350	26,90€
TLP-505020-N	4000	24	1400	
TLP-505020-F	6000	24	1450	
TLP-505020-RGB	RGB	24		32,90€

10 mm

IP65 1 ud

Ref.	K	V	Lum./m	PVP (5m)
TL-506065-C	3000	12	840	29,90€
TL-506065-N	4000	12	930	
TL-506065-F	6000	12	1000	
TL-506065-RGB	RGB	12		39,90€
TLP-505065-C	3000	24	1350	39,90€
TLP-505065-N	4000	24	1400	
TLP-505065-F	6000	24	1450	
TLP-505065-RGB	RGB	24		47,90€

10 mm












TIRA LED


12 W/m - 24V

Tira LED 24V de triple pista para interior / exterior. 120 LED/m. Presentado en rollos de 5m.

24V Triple track LED strip for indoor and outdoor of 5 meters roll and 120LED/m.

							
LED EPISTAR SMD 2835	50.000h	100.000	5m	120LED/m	CRI>90	120°	10cm

IP20	1 ud	Ref.	K	V	Lum./m	PVP (rollo 5m)
 10 mm		TLP-12020-C	3000	24	1200	30,90€
		TLP-12020-N	4000	24	1250	
		TLP-12020-F	6000	24	1300	

IP65	1 ud	Ref.	K	V	Lum./m	PVP (rollo 5m)
 10 mm		TLP-12065-C	3000	24	1200	46,90€
		TLP-12065-N	4200	24	1250	
		TLP-12065-F	6000	24	1300	



TIRA LED

4,6 W/m - 12V / 24V

Tira LED 12V y 24V para interior / exterior. 60 LED/m.
Presentado en rollos de 5m.

12V and 24V LED strip for indoor and outdoor. 5 meters roll and 60 LED/m.



LED EPISTAR
SMD 2835



50.000h



100.000



5m



60LED/m



CRI>90




120°



10cm

IP20	1 ud	Ref.	K	V	Lum./m	PVP (rollo 5m)		
		TL-283520-C	3000	12	400	18,90€		
		TL-283520-N	4000	12	425			
		TL-283520-F	6000	12	450			
				TLP-283520-C	3000	24	450	21,90€
				TLP-283520-N	4000	24	475	
				TLP-283520-F	6000	24	500	

IP65	1 ud	Ref.	K	V	Lum./m	PVP (rollo 5m)
		TLP-283565-C	3000	24	450	23,90€
		TLP-283565-N	4000	24	475	
		TLP-283565-F	6000	24	500	



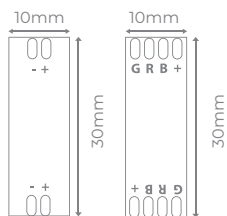
CONECTORES

12/24V

Conectores de conexión rápida para tiras LED de 12/24V.

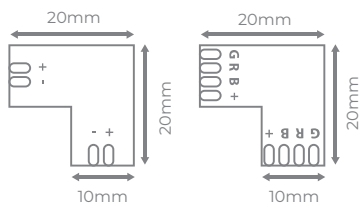
Conector for 12/24V LED Strips.

LINEAL



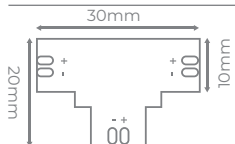
Ref.	PRODUCTO	PVP
801201	Conector para tira led monocolor 12/24v 10mm -ip65	2,50€
801301	Conector para tira led RGB 12/24v 10mm -ip65	

CONECTOR EN "L"



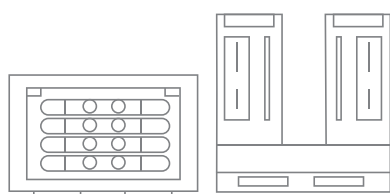
Ref.	PRODUCTO	PVP
801202	Conector para tira led monocolor 12/24V en L 10 mm ip20	2,50€
801302	Conector para tira led RGB 12/24V en L 10 mm ip20	

CONECTOR EN "T"



Ref.	PRODUCTO	PVP
801203	Conector para tira led monocolor 12/24V en T 10 mm ip20	2,50€

CLIP



Ref.	PRODUCTO	PVP
801200	Conector clip inicio para tira led 12/24v 10mm -ip65	2,50€
801300	Conector clip inicio RGB para tira led 12/24v 10mm -ip65	2,50€



CONTROLADORES 12/24V

Controladores de intensidad de luz para tiras LED.

Light intensity controller for LED strips.


CONTROLADORES 12/24V

	PRODUCTO	PVP
TLE-C1215	Controlador radiofrecuencia + mando	29,90€
TLE-C1225	Controlador RGB + mando	39,90€
TLE-C1235	Controlador monocolor + mando	19,90€
TLE-C1245	Controlador monocolor + mando	31,90€
TLE-A1210	Amplificador Tira LED RGB	23,90€
CONTROL-EX580	Controlador RGB 12/24v con mando 580W	147,90€



CONTROLADOR 12/24V WIFI

RGB	PRODUCTO	PVP
CONTROL-IOS288	Controlador RGB WIFI 12/24V App	55,90€
CONTROL-WIFI144	Controlador RGB WIFI 12/24V con mando	45,90€



Disponible catálogo específico en perfilera de aluminio para todo tipo de proyectos (Consultar)



PERFILES SIMPLES Y DOBLES

5
AÑOS DE
GARANTÍA

Perfiles de aluminio y difusor opal en tramos de 2 metros.

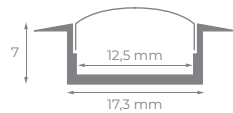
Aluminum profiles and opal diffuser in sections of 2 meters.

EMPOTRAR

20 uds

Ref.

PVP



PF2-EMP-OP

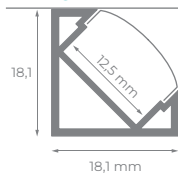
15,50€

ESQUINA

20 uds

Ref.

PVP



PF2-ESQ-OP

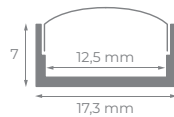
17,50€

SUPERFICIE

20 uds

Ref.

PVP



PF2-SUP-OP

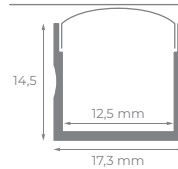
14,50€

SUPERFICIE DOBLE

20 uds

Ref.

PVP



PF2-SUP-DOBLE-OP

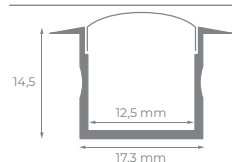
20,50€

EMPOTRAR DOBLE

20 uds


Ref.

PVP



PF2-EMP-DOBLE-OP

18,50€



OTROS PERFILES

5
AÑOS DE
GARANTÍA

Perfiles de aluminio y difusor opal en tramos de 2 metros.

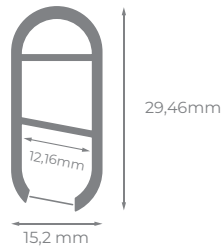
Aluminum profiles and opal diffuser in sections of 2 meters.

BARRA ARMARIO

20 uds

Ref.

PVP



PF2-BARRA-OP

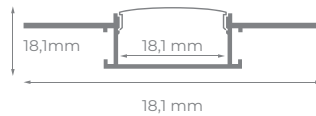
27,50€

PLADUR

20 uds

Ref.

PVP



PF2-PLA-OP

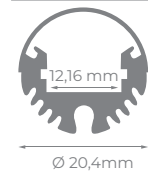
37,50€

REDONDO

20 uds

Ref.

PVP



PF2-REDON-OP

37,50€

FLEXIBLE

20 uds

Ref.

PVP



PF2-FLEX-OP

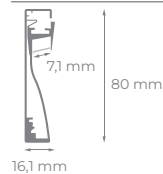
12,50€

RODAPIÉ

20 uds

Ref.

PVP



PF2-RODAPIE-OP

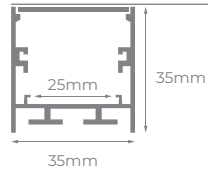
109,50€

SUSPENSIÓN

20 uds


Ref.


PVP



PF2-COLGAR

37,50€








DOWNLIGHTS





MASTERY

7-25W Gama PRO


Downlights especialmente diseñados para gran uso de horas continuadas. Incluye Driver **LiFud**.




Downlight specially designed for great use of continuous hours. Includes Driver LiFud.

- LED EPISTAR
SMD 2835
- 50.000h
- 100.000
- IP20/43
- 50-60Hz
- CRI>80
- 120°

4
AÑOS DE
GARANTÍA

FP > 06 : 220V-240V	7W	40 uds	Ref.	K	Lum.	Color	PVP
FP > 06 : 220V-240V			IG-102107-C	3000	580		9,90€
			IG-102107-N	4000	600		
			IG-102107-F	6000	620		
			IG-102113-C	3000	1050		12,90€
			IG-102113-N	4000	1100		
			IG-102113-F	6000	1150		
			IG-102118-C	3000	1500		19,90€
			IG-102118-N	4000	1550		
			IG-102118-F	6000	1600		
FP > 09 : 110V-240V			IG-102125-C	3000	2650		26,90€
			IG-102125-N	4000	2700		
			IG-102125-F	6000	2750		



 Smart Life
 Google Home
 amazon alexa



iOS



Android

WIFI

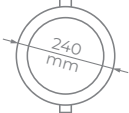


20W Gama PRO

Downlight blanco con difusor de poliestireno, regulador de luz y tonalidad, y control desde APP. Incluye Driver LED Isolated.


White downlight with polystyrene diffuser, dimmer and shade, and control from APP. Includes Driver LED Isolated.

								
LED EPISTAR SMD 2835	50.000h	100.000	IP43	FP>0,6	50-60Hz	220-260V	CRI>80	120°

DOWNLIGHTS LED

20W	20 uds	Ref.	K	Lum.	Color	PVP
  Ø210 mm		WIFI-20W	3000/6000	desde 1800 hasta 2100	 BLANCO	29,90€





EXTRAFINO CIRCULAR

4-24W Gama Doméstica

Downlights extrafinos de aluminio lacado en color blanco o níquel satinado con difusor de policarbonato. Indicados para uso en torno a 5-6h/día. Incluye Driver.

Extra-thin downlights in white lacquered aluminum or satin nickel, with polycarbonate diffuser. Indicate to use around 5-6h/day. Includes LED Driver.

LED EPISTAR SMD 2835	30.000h	100.000	IP20/43	FP>0,6	50-60Hz	220-260V	CRI>80	120°

4W	60 uds	Ref.	K	Lum.	Color	PVP	
		LS-102104-CB	3000	180	BLANCO	4,50€	
		LS-102104-NB		200			
		LS-102104-FB		220			
		LS-102104-CS	4000	200	PLATA	5,50€	
		LS-102104-NS					4000
		LS-102104-FS					6000


7W	20 uds	Ref.	K	Lum.	Color	PVP	
		LS-102107-CB	3000	425	BLANCO	6,90€	
		LS-102107-NB		450			
		LS-102107-FB		475			
		LS-102107-CS	4000	450	PLATA	7,90€	
		LS-102107-NS					4000
		LS-102107-FS					6000

13W	20 uds	Ref.	K	Lum.	Color	PVP	
		LS-102113-CB	3000	1000	BLANCO	8,50€	
		LS-102113-NB		1050			
		LS-102113-FB		1090			
		LS-102113-CS	4000	1050	PLATA	9,50€	
		LS-102113-NS					4000
		LS-102113-FS					6000

18W	20 uds	Ref.	K	Lum.	Color	PVP	
		LS-102118-CB	3000	1350	BLANCO	9,90€	
		LS-102118-NB		1400			
		LS-102118-FB		1450			
		LS-102118-CS	4000	1400	PLATA	10,90€	
		LS-102118-NS					4000
		LS-102118-FS					6000

22W	20 uds	Ref.	K	Lum.	Color	PVP	
		LS-102122-CB	3000	1550	BLANCO	20,50€	
		LS-102122-NB		1600			
		LS-102122-FB		1650			
		LS-102122-CS	4000	1600	PLATA	20,50€	
		LS-102122-NS					4000
		LS-102122-FS					6000

24W	10 uds	Ref.	K	Lum.	Color	PVP	
		LS-102124-CB	3000	1900	BLANCO	20,90€	
		LS-102124-NB		1950			
		LS-102124-FB		2000			
		LS-102124-CS	4000	1950	PLATA	20,90€	
		LS-102124-NS					4000
		LS-102124-FS					6000



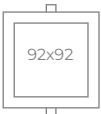


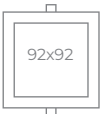


EXTRAFINO CUADRADO







4-18W Gama Doméstica







Downlights extrafinos de aluminio lacado en color blanco o níquel satinado con difusor de policarbonato. Indicados para uso en torno a 5-6h/día. Incluye Driver.







Extra-thin downlights in white lacquered aluminum or satin nickel, with polycarbonate diffuser. Indicate to use around 5-6h/day. Includes LED Driver.


								
LED EPISTAR SMD 2835	30.000h	100.000	IP20/43	FP>0,6	50-60Hz	220-240V	CRI>80	120°

4W	60 uds	Ref.	K	Lum.	Color	PVP			
  		LS-102204-CB	3000	180	BLANCO	4,50€			
		LS-102204-NB		200					
		LS-102204-FB		220					
		  		LS-102204-CS	4000	200	PLATA	5,50€	
				LS-102204-NS					6000
				LS-102204-FS					6000

7W	20 uds	Ref.	K	Lum.	Color	PVP			
  		LS-102207-CB	3000	425	BLANCO	6,90€			
		LS-102207-NB		450					
		LS-102207-FB		475					
		  		LS-102207-CS	4000	475	PLATA	7,90€	
				LS-102207-NS					6000
				LS-102207-FS					6000

13W	20 uds	Ref.	K	Lum.	Color	PVP			
  		LS-102213-CB	3000	900	BLANCO	8,50€			
		LS-102213-NB		930					
		LS-102213-FB		950					
		  		LS-102213-CS	4000	930	PLATA	9,50€	
				LS-102213-NS					6000
				LS-102213-FS					6000

18W	20 uds	Ref.	K	Lum.	Color	PVP			
  		LS-102218-CB	3000	1350	BLANCO	9,90€			
		LS-102218-NB		1400					
		LS-102218-FB		1450					
		  		LS-102218-CS	4000	1450	PLATA	10,90€	
				LS-102218-NS					6000
				LS-102218-FS					6000




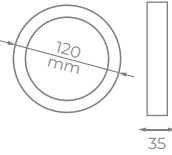


SUPERFICIE CIRCULAR


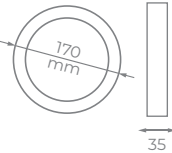


7-25W Gama Doméstica


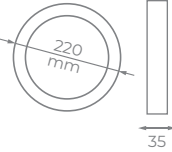


Downlights de superficie de aluminio lacado en color blanco blanco o níquel satinado, con difusor de policarbonato. Diseñado para uso de 5-6h/día.


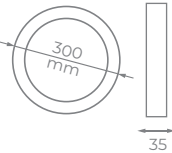


Surface downlights in white lacquered aluminum or satin nickel, with polycarbonate diffuser. Designed to use around 5-6h/day.

								
LED EPISTAR SMD 2835	30.000h	100.000	IP20/43	FP>0,6	50-60Hz	220-240V	CRI>80	120°

7W	 20 uds	Ref.	K	Lum.	Color	PVP		
		SUP-102307-CB	3000	450	 BLANCO	7,90€		
		SUP-102307-NB	4000	500				
		SUP-102307-FB	6000	550				
				SUP-102307-CS	3000	450	 PLATA	8,90€
				SUP-102307-NS	4000	500		
				SUP-102307-FS	6000	550		

13W	 20 uds	Ref.	K	Lum.	Color	PVP		
		SUP-102313-CB	3000	900	 BLANCO	10,90€		
		SUP-102313-NB	4000	950				
		SUP-102313-FB	6000	1000				
				SUP-102313-CS	3000	900	 PLATA	11,90€
				SUP-102313-NS	4000	950		
				SUP-102313-FS	6000	1000		

18W	 20 uds	Ref.	K	Lum.	Color	PVP		
		SUP-102318-CB	3000	1300	 BLANCO	12,90€		
		SUP-102318-NB	4000	1350				
		SUP-102318-FB	6000	1400				
				SUP-102318-CS	3000	1300	 PLATA	13,90€
				SUP-102318-NS	4000	1350		
				SUP-102318-FS	6000	1400		

25W	 10 uds	Ref.	K	Lum.	Color	PVP		
		SUP-102325-CB	3000	1800	 BLANCO	22,90€		
		SUP-102325-NB	4000	1900				
		SUP-102325-FB	6000	2000				
				SUP-102325-CS	3000	1800	 PLATA	23,90€
				SUP-102325-NS	4000	1900		
				SUP-102325-FS	6000	2000		














SUPERFICIE CUADRADO






7-25W Gama Doméstica






Downlights de superficie de aluminio lacado en color blanco blanco o níquel satinado, con difusor de policarbonato. Diseñado para uso de 5-6h/día.






Surface downlights in white lacquered aluminum or satin nickel, with polycarbonate diffuser. Designed to use around 5-6h/day.


								
LED EPISTAR SMD 2835	30.000h	100.000	IP20/43	FP>0,6	50-60Hz	220-240V	CRI>80	120°

7W	 20 uds	Ref.	K	Lum.	Color	PVP
 		SUP-102407-CB	3000	450		7,90€
		SUP-102407-NB	4000	500		
		SUP-102407-FB	6000	550		
		SUP-102407-CS	3000	450		8,90€
		SUP-102407-NS	4000	500		
		SUP-102407-FS	6000	550		

13W	 20 uds	Ref.	K	Lum.	Color	PVP
 		SUP-102413-CB	3000	900		10,90€
		SUP-102413-NB	4000	950		
		SUP-102413-FB	6000	1000		
		SUP-102413-CS	3000	900		11,90€
		SUP-102413-NS	4000	950		
		SUP-102413-FS	6000	1000		

18W	 20 uds	Ref.	K	Lum.	Color	PVP
 		SUP-102418-CB	3000	1300		12,90€
		SUP-102418-NB	4000	1350		
		SUP-102418-FB	6000	1400		
		SUP-102418-CS	3000	1300		13,90€
		SUP-102418-NS	4000	1350		
		SUP-102418-FS	6000	1400		

25W	 10 uds	Ref.	K	Lum.	Color	PVP
 		SUP-102425-CB	3000	1800		22,90€
		SUP-102425-NB	4000	1900		
		SUP-102425-FB	6000	2000		
		SUP-102425-CS	3000	1800		23,90€
		SUP-102425-NS	4000	1900		
		SUP-102425-FS	6000	2000		



BECOS Sistema CCT

Plafón ABS blanco con difusor de policarbonato y regulación CCT.

White ABS ceiling light with polycarbonate diffuser and CCT regulation.

LED EPISTAR
SMD 2835

50.000h

100.000

IP65

FP>0,9

50-60Hz

180-250V

CRI>80

120°

CCT
3 IN 1

4
AÑOS DE
GARANTÍA

15W	10 uds	Ref.	K	Lum.	Color	PVP
		IG-SUP15-CCT	3000 4000 6000	1500	BLANCO	32,90€

30W	5 uds	Ref.	K	Lum.	Color	PVP
		IG-SUP30-CCT	3000 4000 6000	1500	BLANCO	45,90€



DOWNLIGHTS LED

PIR 20W

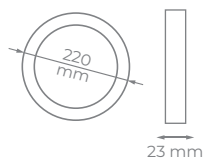
Downlights de superficie ABS blanco con difusor y aro de policarbonato. Incluye Driver LED Isolated. Sensor de movimiento PIR.

White ABS surface downlights with diffuser and polycarbonate ring. Includes Isolated LED Driver. PIR motion sensor.



20W REDONDO

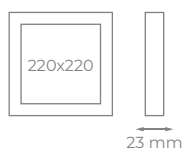
20 uds



Ref.	K	Lum.	Color	PVP
IG-PIR20R-C	3000	1550	BLANCO	28,90€
IG-PIR20R-N	4200	1600		
IG-PIR20R-F	6000	1650		

20W CUADRADO

20 uds



Ref.	K	Lum.	Color	PVP
IG-PIR20C-C	3000	1550	BLANCO	28,90€
IG-PIR20C-N	4200	1600		
IG-PIR20C-F	6000	1650		



HÉRCULES

15W

Plafón ovalado de superficie de color blanco 15W. Opción con sensor de movimiento.

White oval recessed ceiling light 15W. Motion sensor option.



LED EPISTAR
SMD 2835



50.000h



100.000



IP20/43



FP>0,9



50-60Hz



180-250V



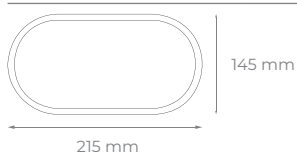
CRI>80



120°

15W

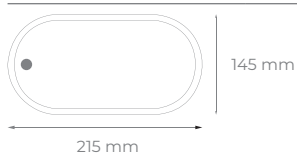
20 uds



Ref.	K	Lum.	Color	PVP
OVAL15-CB	3000	560	BLANCO	14,90€
OVAL15-NB	4200	600		

15W PIR

20 uds



Ref.	K	Lum.	Color	PVP
OVAL15-PIR-NB	4200	600	BLANCO	19,90€



ATLANTIS SMD 25W

Downlights de aluminio lacado en color blanco y níquel satinado con difusor de aluminio. Indicado para un gran uso de horas continuadas. Incluye Driver LED Isolated y placa SMD.

Downlights in white lacquered aluminum color and satin nickel with polycarbonate diffuser. Indicate for large continuous hours. Includes Driver LED Isolated and SMD Board.


LED EPISTAR
SMD 2835


50.000h


100.000


IP22


FP>0,9


50-60Hz


80-265V

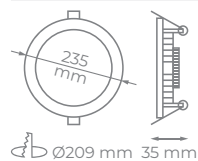

CRI>80


120°

4
AÑOS DE
GARANTÍA

25W

 15 uds



Ref.

K

Lum.

Color

PVP

102320-CB 3000 2100
102320-NB 4000 2200
102320-FB 6000 2300


BLANCO

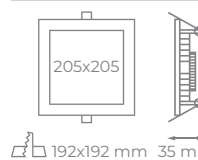
42,90€

102320-CP 3000 2100
102320-NP 4000 2200
102320-FP 6000 2300


NIQUEL
SATINADO

25W

 15 uds



Ref.

K

Lum.

Color

PVP

102420-CB 3000 2100
102420-NB 4000 2200
102420-FB 6000 2300


BLANCO

42,90€

102420-CP 3000 2100
102420-NP 4000 2200
102420-FP 6000 2300


NIQUEL
SATINADO



IKONA IP54

7-18W

Downlights empotrables de ABS color blanco con difusor y aro de policarbonato. Incluye driver LED.

Recessed white ABS downlights with diffuser and polycarbonate ring. Includes Lifud LED driver.

LED EPistar
SMD 2835

30.000h

100.000

IP54

FP>0,8

50-60Hz

170-260V

CRI>80

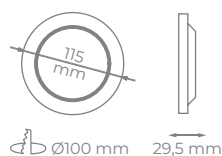
120°

5
AÑOS DE
GARANTÍA



7W

40 uds



∅ 115 mm
29,5 mm

Ref.	K	Lum.	Color	PVP
IG-54-7R-C	3000	550	BLANCO	10,90€
IG-54-7R-N	4000	600		
IG-54-7R-F	6000	650		

IG-54-7R-C
IG-54-7R-N
IG-54-7R-F

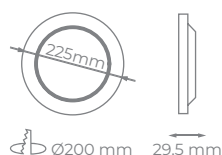
3000 550
4000 600
6000 650



10,90€

18W

20 uds



∅ 225 mm
29,5 mm

Ref.	K	Lum.	Color	PVP
IG-54-18W-C	3000	1800	BLANCO	16,90€
IG-54-18W-N	4000	1900		
IG-54-18W-F	6000	2000		

IG-54-18W-C
IG-54-18W-N
IG-54-18W-F

3000 1800
4000 1900
6000 2000





16,90€

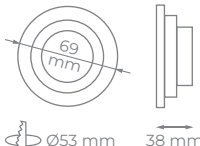



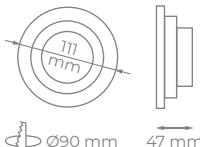

COMPACT 3-7W

Downlights ABS blanco con cuerpo basculante.

White ABS downlights with swing body.

								
LED EPISTAR SMD 2835	30.000h	100.000	FP>0,6	50-60Hz	85-245V	CRI>80	120°	IP20/43

3W	100 uds	Ref.	K	Lum.	Color	PVP
		IG-DW3-C	3000	215	 BLANCO	3,50€
		IG-DW3-N	4200	235		
		IG-DW3-F	6000	255		

7W	40 uds	Ref.	K	Lum.	Color	PVP
		IG-DW7-C	3000	550	 BLANCO	7,50€
		IG-DW7-N	4200	575		
		IG-DW7-F	6000	600		

A blurred background image of a person wearing a red shirt, possibly in a laboratory or office setting. The image is heavily out of focus, with the person's features and the surrounding environment indistinct. The overall color palette is dominated by reds and oranges.

SENsoRES





SENSORES DE INTERIOR

Sensor de movimiento con detección 360°.


Motion sensor with a 360° detection.

 **AJUSTABLE LUZ**
3-2000 lux

 **RETARDO AJUSTABLE**

5
AÑOS DE GARANTÍA

SUPERFICIE



 20 uds

Ref. **SENSOR-SUP360**

V. In **110V-240V**
50/60Hz

Distancia y Rango **6m / 360°**

Retardo
Min **10±3seg**
Max **15±2min**

Potencia	
Incand.	LED
Min 1200W (220-240V)	Min 600W (220-240V)
Max 800W (110-130V)	Max 300W (110-130V)

12,49€

SUPERFICIE SLIM



 20 uds

Ref. **SENSOR-SUP360-XS**

V. In **200V-240V**
50/60Hz

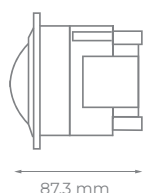

Distancia y Rango **6m / 360°**

Retardo
Min **10±3seg**
Max **15±2min**

Potencia	
Incand.	LED
2000W	1000W

12,49€

EMPOTRABLE



 20 uds

Ref. **SENSOR-EMP360**

V. In **220V-240V**
50/60Hz

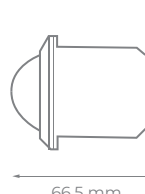
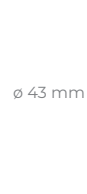
Distancia y Rango **6m / 360°**

Retardo
Min **10±3seg**
Max **15±2min**

Potencia	
Incand.	LED
1000W	600W

12,49€

EMPOTRABLE MINI



 20 uds

Ref. **SENSOR-EMP360-XS**

V. In **110V-240V**
50/60Hz

Distancia y Rango **6m / 360°**

Retardo
Min **10±2seg**
Max **7±2min**

Potencia	
Incand.	LED
Min 300W (220-240V)	Min 150W (220-240V)
Max 150W (110-130V)	Max 75W (110-130V)

12,49€



SENSORES DE EXTERIOR

Sensor de movimiento con detección 180°.

Motion sensor with a 180° detection.



AJUSTABLE LUZ
3-2000 lux



RETARDO AJUSTABLE



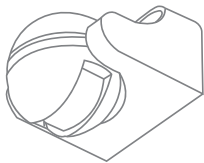
220V-240V
50/60Hz

5

AÑOS DE GARANTÍA

SUPERFICIE IP44

20 uds



Ref.

SENSOR-180IP44

Distancia y Rango

12m / 180°

Retardo

Min 10±3seg
Max 7±2min

Potencia

Incand.

LED

1200W

300W

Color



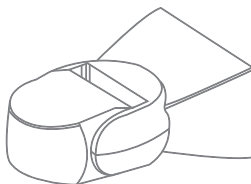
BLANCO

PVP

12,49€

SUPERFICIE IP65

20 uds



Ref.

SENSOR-180IP65-BL

SENSOR-180IP65-NE

Distancia

12m / 180°

Retardo

Min 10±3seg
Max 15±2min

Potencia

Incand.

LED

1200W

300W

Color



BLANCO



NEGRO

PVP

13,90€



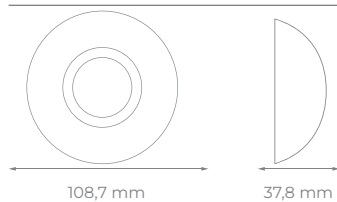
SENSOR DALI SUPERFICIE

Sensor movimiento DALI superficie.

Surface DALI movement senso.

5
AÑOS DE
GARANTÍA

MEDIDAS



20 uds

Ref.

PVP

SENSOR-DALI-SUP

169€



REGULADORES

Regulador led ac triac.

Ac triac led dimmer.

5
AÑOS DE
GARANTÍA


Sensores y reguladores

RF + PUSH	20 uds	W	Ref.	PVP
		360	REG-PUSH	42,50€
WIFI	20 uds	W	Ref.	PVP
		360	REG-WIFI	54,50€

Próximamente regulador DALI



TUBOS Y PANTALLAS





GAMA SPACE

POTENCIA REGULABLE CCT 3 en 1

Pantallas estancas LED de ABS regulables en potencia y con temperatura de color seleccionable. Incluye chip **OSRAM**.

Waterproof ABS screens with adjustable power and selectable color temperature. Osram chip included.



60 cm CCT

12/8 uds



Ref.

W

K

130 Lum/W

N° Clips

PVP

PAES-PW4-60

Seleccionable
10W
12W
15W
18W

3000
4000
5000

1300
1560
1950
2340

6

87,50€

120 cm CCT

12/8 uds



Ref.

W

K

130 Lum/W

N° Clips

PVP

PAES-PW4-120

Seleccionable
20W
25W
30W
35W

3000
4000
5000

2600
3250
3900
4550

10

100,50€

150 cm CCT

12/8 uds



Ref.

W

K

130 Lum/W

N° Clips

PVP

PAES-PW4-150


Seleccionable
25W
35W
40W
50W

3000
4000
5000

3900
4550
5200
6500

12

125,50€



NEXUS 10-50W

Pantallas estancas LED de ABS y difusor de policarbonato.

Waterproof ABS LED screens and polycarbonate diffuser.

LED EPISTAR
SMD 2835

50.000h

100.000

IP66

FP>0,9

50-60Hz

220-240V

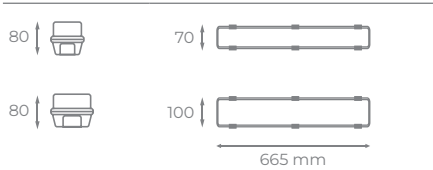
CRI>80

140°



10-20W

8/12 uds



Ref.	W	K	LUM	CLIPS	PVP
SMD-40361-NB SMD-40361-FB	10W 10W	4000 5500	1100 1150	6	28,90€
SMD-40362-NB SMD-40362-FB	20W 20W	4000 5500	2100 2150		31,90€

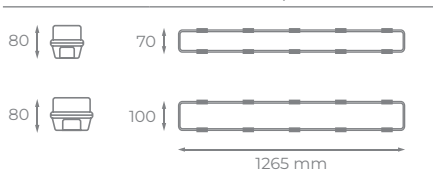
Recambio placa LED

RSMD-40362-NB
RSMD-40362-FB

7,90€

20-40W

9/6 uds



Ref.	W	K	LUM	CLIPS	PVP
SMD-40363-NB SMD-40363-FB	20W 20W	4000 5500	2100 2150	10	34,90€
SMD-40364-NB SMD-40364-FB	40W 40W	4000 5500	4000 4050		44,90€

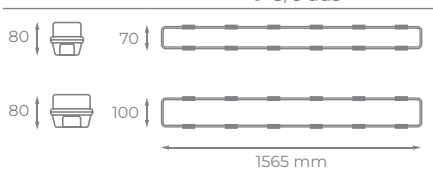
Recambio placa LED

RSMD-40364-NB
RSMD-40364-FB

10,90€

25-50W

9/6 uds



Ref.	W	K	LUM	CLIPS	PVP
SMD-40365-NB SMD-40365-FB	25W 25W	4000 5500	2500 2600	12	48,90€
SMD-40366-NB SMD-40366-FB	50W 50W	4000 5500	5000 5200		59,90€

Recambio placa LED

RSMD-40366-NB
RSMD-40366-FB

13,90€

CLIP ACERO INOX

1 uds



Accesorio para pantallas

Ref.	MATERIAL	PVP
CLIP-POL	ACERO INOXIDABLE	0,50€



NAVE 20-50W

Pantallas estancas LED con cuerpo y difusor de policarbonato. Incluye driver LED Isolated. Fase y Neutro por ambos extremos.

Waterproof LED screens with body and polycarbonate diffuser. Includes LED Isolated driver. Phase and Neutral at both ends.

 LED EPISTAR
SMD 2835

 50.000h

 100.000

 IP69

 FP>0,9



 50-60Hz



 180-260V



 CRI>80

 140°



20W		12 uds	Ref.	K	Lum.	COLOR	PVP
 51 80 mm	 600 mm	LED-30362-CB	3000	1650	BLANCO	26,90€	
		LED-30362-NB	4000	1750 1800			
		LED-30362-FB	6000				

40W		8 uds	Ref.	K	Lum.	COLOR	PVP
 51 80 mm	 1200 mm	LED-30364-CB	3000	3600	BLANCO	38,90€	
		LED-30364-NB	4000	3700 3800			
		LED-30364-FB	6000				

50W		8 uds	Ref.	K	Lum.	COLOR	PVP
 51 80 mm	 1500 mm	LED-30366-CB	3000	4500	BLANCO	51,90€	
		LED-30366-NB	4000	4650 4750			
		LED-30366-FB	6000				



LIMA

60-150cm

Pantallas estancas de ABS y difusor de policarbonato. Para tubo LED.
No incluye tubo LED.

Waterproof ABS screens and polycarbonate diffuser. For LED tube.
Does not include LED tube.



IP65



120°



1 EXTREMO

60 cm

	12/8 uds	Ref.	LAMP	CONEX	N°CLIPS	PVP
80	70	POL-40361-FN	1X10W	G13	6	14,90€
	100	POL-40362-FN	2X10W			18,90€
		665 mm				

120 cm

	12/8 uds	Ref.	LAMP	CONEX	N°CLIPS	PVP
80	70	POL-40363-FN	1X10W	G13	8	23,90€
	100	POL-40364-FN	2X10W			28,90€
		1265 mm				

150 cm

	12/8 uds	Ref.	LAMP	CONEX	N°CLIPS	PVP
80	70	POL-40365-FN	1X25W	G13	8	29,90€
	100	POL-40366-FN	2X25W			39,90€
		1565 mm				

CLIP ACERO INOX



	1 uds	Ref.	MATERIAL	PVP
Accesorio para pantallas		CLIP-POL	ACERO INOXIDABLE	0,50€





T8 PRO


10-25W Gama PRO


Tubo LED de cristal T8 gama profesional.


Glass LED tube t8 professional


									
LED EPISTAR SMD 2835	50.000h	100.000	IP20	FP>0,9	50-60Hz	85-265V	CRI>70	320°	1 EXTREMO


10W  25 uds

	Ref.	K	Lum.	CONEX	PVP
 600 mm	T8IG-10600-C	3000	900	T8	6,90€
	T8IG-10600-N	4200	950	T8	
	T8IG-10600-F	6000	1000	T8	

20W  25 uds

	Ref.	K	Lum.	CONEX	PVP
 1200 mm	T8IG-20120-C	3000	1800	T8	8,90€
	T8IG-20120-N	4200	1900	T8	
	T8IG-20120-F	6000	2000	T8	

25W  25 uds

	Ref.	K	Lum.	CONEX	PVP
 1500 mm	T8IG-25150-C	3000	2300	T8	10,90€
	T8IG-25150-N	4200	2400	T8	
	T8IG-25150-F	6000	2500	T8	



ESQUEMA DE INSTALACIÓN





PANTALLA TRABAJO PORTÁTIL

Pantalla de trabajo de aluminio y difusor de policarbonato. Incluye 2 tubos LED de 10W (60 cm) e incorpora 2 tomas schuko.

Aluminum work screen and polycarbonate diffuser. It includes 2 10W LED tubes (60 cm) and incorporates 2 schuko sockets.



IP65



1 EXTREMO

1 uds		Ref.	LAMP	W	Precio
		TRA-30362-FN	G13	2X10	39,90€



LÁMPARAS Y ADAPTADORES





DICROICA

7W / 8W

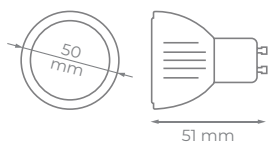
Lámparas GU10 Dicroicas fijas y regulables.

Fixed and adjustable gu10 dichroic bulbs.

								
LED EPISTAR SMD 2835	30.000h	100.000	IP20	GU10	FP>0,6	50-60Hz	180-250V	CRI>80

7W REG

20 uds

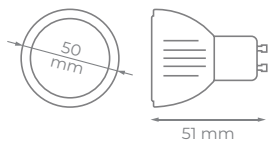


Ref. K Lum. PVP

XDIM-07120-W	2700	500	8,50€		
XDIM-07120-C	3000	530			
XDIM-07120-N	4000	560			
XDIM-07120-F	5500	590			

8W

20 uds

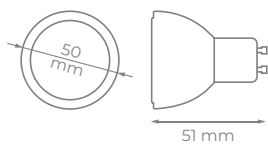


Ref. K Lum. PVP

XD-08120-W	2700	570	4,00€	
XD-08120-C	3000	600		
XD-08120-N	4000	630		
XD-08120-F	5500	660		

8W

20 uds



Ref. K Lum. PVP

XD-0860-V	VERDE	550	4,00€	
XD-0860-W	2700	570		
XD-0860-C	3000	600		
XD-0860-N	4000	630		
XD-0860-F	5500	660		




MR16

7,5W

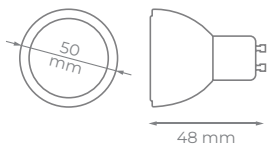
Lámparas GU5.3.

GU5.3 bulbs.

									
LED EPISTAR SMD 2835	30.000h	100.000	IP20	GU5.3	FP>0,6	50-60Hz	12V	CRI>80	100°

7,5W

50 uds



Ref.	K	Lum.	PVP
XMR-07100-C	3000	530	4,80€
XMR-07100-N	4000	550	
XMR-07100-F	5500	570	



AR-111

14W

Lámparas GU10.
GU10 bulbs.



LED EPISTAR
SMD 2835



30.000h



100.000



IP20



GU10



FP>0,6



50-60Hz



190-250V



CRI>80

14W	20 uds	Ref.	K	Lum.	PVP	
		XQR24-14GU-C	3000	1000	19,90€	 24°
		XQR24-14GU-N	4000	1050		
		XQR24-14GU-F	5500	1100		

14W	50 uds	Ref.	K	Lum.	PVP	
		XAR-14GU-C	3000	1000	19,90€	 45°
		XAR-14GU-N	4000	1050		
		XAR-14GU-F	5500	1100		



AR-111

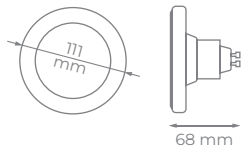
12W

Lámparas G53.
G53 bulbs.

									
LED EPISTAR SMD 2835	30.000h	100.000	IP20	GU5.3	FP>0,7	50-60Hz	12V	CRI>80	45°

12W

20 uds



Ref.	K	Lum.	PVP
XAR111-G53-12-C	3000	1000	19,90€
XAR111-G53-12-N	4200		



QR

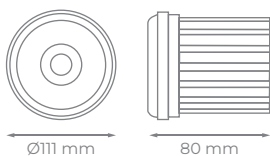
20W

Lámpara con Driver EMC. Compatible con Cardan.
EMC Driver bulbs. Compatible with Cardan.

								
LED EPISTAR SMD 2835	50.000h	100.000	IP20	FP>0,9	50-60Hz	175-245V	CRI>80	270°

20W

30 uds



Ref.	K	Lum.	PVP
ARL-204020	3000	1000 1050 1100	22,90€
ARL-204040	4000		
ARL-204060	6000		



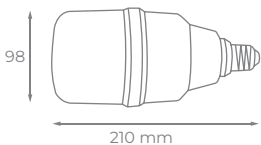
FARO

30W / 40W

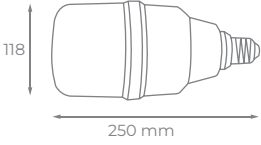
Lámparas E27-E40.
E27-E40 bulbs.

- 
LED EPISTAR SMD 2835
- 
30.000h
- 
100.000
- 
IP20
- 
FP>0,9
- 
50-60Hz
- 
180-250V
- 
CRI>80
- 
270°
- 
E27

30W 📦 20 uds

	Ref.	K	Lum.	PVP
	XIN-3027-C	3000	3000	15,50€
	XIN-3027-N	4000	3050	
	XIN-3027-F	5500	3100	

40W 📦 10 uds

	Ref.	K	Lum.	PVP
	XIN-4040-C	3000	4000	17,50€
	XIN-4040-N	4000	4050	
	XIN-4040-F	5500	4100	
	XIN-4027-F	6000	4000	26,90€



MILLO

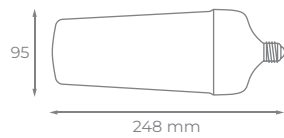
50W / 80W

Lámparas E40-E27.
E40-E27 bulbs.

									
LED EPISTAR SMD 2835	30.000h	100.000	IP20	FP>0,96	50-60Hz	180-250V	CRI>80	270°	E27

50W

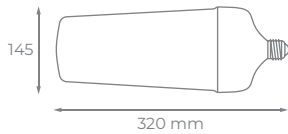
10 uds



Ref.	K	Lum.	PVP
XIN-5027-C	3000	5400	52,90€
XIN-5027-N	4200	5500	
XIN-5027-F	5500	5600	

80W

5 uds



Ref.	K	Lum.	PVP
XIN-8027-C	3000	8700	66,90€
XIN-8027-N	4000	8800	
XIN-8027-F	5500	8900	



PAR38

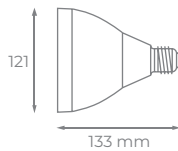
15W

Lámpara E27.
E27 bulb.

								
LED EPISTAR SMD 2835	30.000h	100.000	IP65	FP>0,6	50-60Hz	180-250V	CRI>80	E27

15W

 20 uds



Ref.	K	Lum.	PVP
------	---	------	-----

PAR3815-V	VERDE	375	22,90€
PAR3815-C	3000	1250	
PAR3815-F	5500	1350	



20°

Lámparas y adaptadores



PAR30

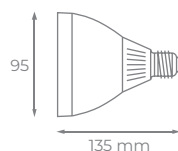
30W

Lámpara E27.
E27 bulb.

								
LED EPISTAR SMD 2835	50.000h	100.000	IP20	FP>0,9	50-60Hz	190-250V	CRI>80	E27

30W

 24 uds



Ref.	K	Lum.	PVP
------	---	------	-----

PAR3030-C	3000	2500	43,90€
PAR3030-N	4000	2600	
PAR3030-F	5500	2700	



45°



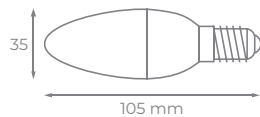
VELA 4W / 5W

Lámparas E14.
E14 bulbs.

								
LED EPISTAR SMD 2835	30.000h	100.000	IP20	FP>0,6	50-60Hz	CRI>80	200°	E14

C35 4W (12V)

 50 uds



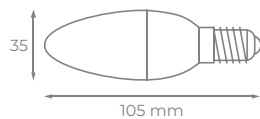
Ref.	K	Lum.	PVP
XV-12V-0414-C	3000	350	3,50€



12V

C35 5W

 50 uds



Ref.	K	Lum.	PVP
XV-0514-C	3000	450	6,50€
XV-0514-N	4000	475	
XV-0514-F	5500	500	



180-250V



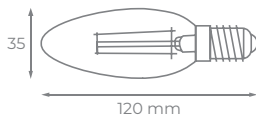
VELA y LÁGRIMA FIL 3W

Lámparas de filamento E14.
E14 filament bulbs.

									
LED EPISTAR SMD 2835	30.000h	100.000	IP20	FP>0,6	50-60Hz	220-260V	CRI>80	360°	E14

C35 VELA 3W

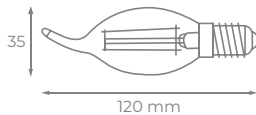
 50 uds



Ref.	K	Lum.	PVP
FIL3C-LG14	3000	275	4,50€

C35 LÁGRIMA 3W

 100 uds












Ref.	K	Lum.	PVP
FIL3C-FL14	3000	240	4,50€



STANDARD

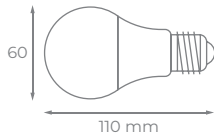
9W / 12W / 15W

Lámparas E27.
E27 bulbs.

									
LED EPISTAR SMD 2835	30.000h	100.000	IP20	FP>0,6	50-60Hz	180-250V	CRI>80	270°	E27

A60 9W

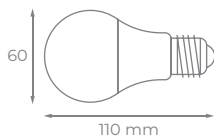
50 uds



Ref.	K	Lum.	PVP
XST-0927-W	2700	790	4,99€
XST-0927-C	3000	800	
XST-0927-N	4000	810	
XST-0927-F	5500	820	

A60 9W REG

50 uds

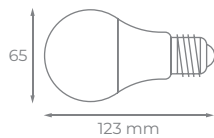


Ref.	K	Lum.	PVP
XSTDIM-0927-C	3000	800	5,99€
XSTDIM-0927-N	4000	810	
XSTDIM-0927-F	5500	820	



A65 12W

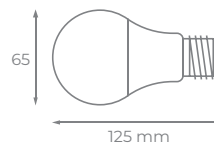
50 uds



Ref.	K	Lum.	PVP
XST-1227-C	3000	1000	8,50€
XST-1227-N	4000	1050	
XST-1227-F	5500	1100	

A65 15W

50 uds



Ref.	K	Lum.	PVP
XST-1527-C	3000	1250	6,99€
XST-1527-N	4000	1300	
XST-1527-F	5500	1350	



STANDARD FIL 8W

Lámparas de filamento E27.
E27 filament bulbs.

LED
FILAMENTO

30.000h

100.000

IP20

FP>0,6

50-60Hz

220-260V

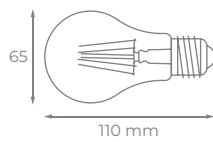
CRI>80

360°

E27

A65 8W

50 uds



Ref.	K	Lum.	PVP
FIL8C-E27	3000	720	6,90€

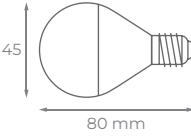



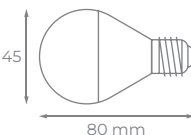

GLOBO

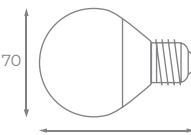

5W / 8W / 15W

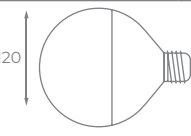

Lámparas E14 y E27.
E14 and E27 bulbs.

								
LED EPISTAR SMD 2835	30.000h	100.000	IP20	FP>0,6	50-60Hz	190-250V	CRI>80	270°

G45 5W		50 uds	Ref.	K	Lum.	PVP	
			XG-0514-W	2700	390	3,50€	 E14
			XG-0514-C	3000	400		
			XG-0514-N	4000	420		
			XG-0514-F	5500	450		

G45 5W		50 uds	Ref.	K	Lum.	PVP	
			XG-0527-W	2700	390	3,50€	 E27
			XG-0527-C	3000	400		
			XG-0527-N	4000	420		
			XG-0527-F	5500	450		

G70 8W		50 uds	Ref.	K	Lum.	PVP	
			XG-0827-C	3000	605	7,50€	 E27
			XG-0827-N	4000	625		
			XG-0827-F	5500	650		

G120 15W		50 uds	Ref.	K	Lum.	PVP	
			XG-1527-C	3000	1200	10,50€	 E27
			XG-1527-N	4000	1240		
			XG-1527-F	5500	1280		



GLOBO FIL / ORO

4W / 6W / 8W

Lámparas de filamento E27.
E27 filament bulbs.

LED
FILAMENTO

30.000h

100.000

IP20

FP>0,6

50-60Hz

220-260V

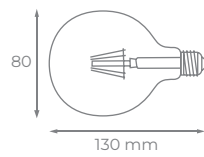
CRI>80

360°

E27

G80 6W

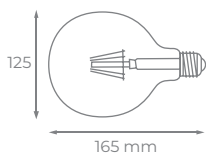
50 uds



Ref.	K	Lum.	PVP
FIL-G80-6C	2700	600	6,90€

G125 8W

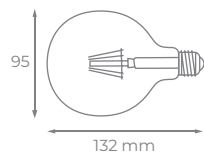
50 uds



Ref.	K	Lum.	PVP
FIL-G125-8C	2700	800	9,90€

G95 4W ORO

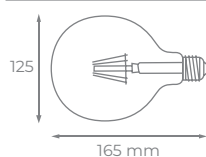
20 uds



Ref.	K	Lum.	PVP
GFIL-G95-4C	2100	320	13,90€

G125 4W ORO

20 uds



Ref.	K	Lum.	PVP
GFIL-G125-4C	2100	320	14,90€



REFLECTORA

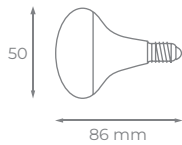
5W / 8W / 12W

Lámparas E14 y E27.
E14 and E27 bulbs.

								
LED EPISTAR SMD 2835	30.000h	100.000	IP20	FP>0,6	50-60Hz	180-250V	CRI>80	120°

R50 5W

50 uds

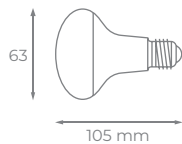


Ref.	K	Lum.	PVP
XR50-0514-C	3000	400	4,90€
XR50-0514-N	4000	420	
XR50-0514-F	5500	450	



R63 8W

50 uds

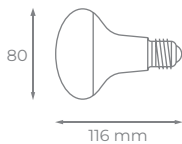


Ref.	K	Lum.	PVP
XR63-0827-C	3000	700	5,90€
XR63-0827-N	4000	720	
XR63-0827-F	5500	750	



R80 12W

50 uds

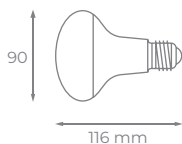


Ref.	K	Lum.	PVP
XR80-1227-C	3000	1000	7,90€
XR80-1227-N	4000	1050	
XR80-1227-F	5500	1100	



R90 12W

50 uds



Ref.	K	Lum.	PVP
XR90-1227-C	3000	1000	8,90€
XR90-1227-N	4000	1050	
XR90-1227-F	5500	1100	





TOWER ORO

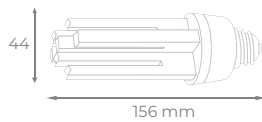
2,5W

Lámpara E27.
E27 bulbs.

 LED EPISTAR SMD 2835	 30.000h	 100.000	 IP20	 FP>0,6	 50-60Hz	 180-250V	 E27	 CRI>80	 120°
--	---	---	--	--	---	--	---	--	--

TOWER

100 uds



Ref.

K

Lum.

Color

PVP

XTOR-0327-OR

3000

200



10,90€

XTOR-0327-PL



EDISON

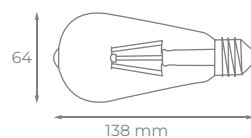
6W

Lámpara de filamento E27.
E27 filament bulbs.

 LED FILAMENTO	 30.000h	 100.000	 IP20	 FP>0,6	 50-60Hz	 220-260V	 CRI>80	 360°	 E27
---	---	---	--	--	---	--	--	--	---

ST64 6W

50 uds



Ref.

K

Lum.

PVP

z

2700

600

6,90€



DIAMANTE / LÁSER ORO

4W / 6W

Lámpara de filamento E27.
E27 filament bulbs.

LED
FILAMENTO

30.000h

100.000

IP20

FP>0,6

50-60Hz

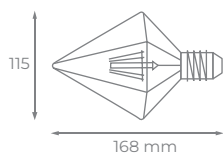
220-260V

CRI>80

360°

TD115 4W

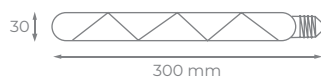
20 uds



Ref.	K	Lum.	PVP
GFIL-TD115-4C	2100	320	13,90€

T30 6W

50 uds



Ref.	K	Lum.	PVP
GFIL-T30-6C	2100	450	13,90€



BOMBILLA MINI G4 / G9

Bombilla G4/G9.
G4/G9 bulb.

30.000h	100.000	IP20	FP>0,6	50-60Hz	220-260V	CRI>80	270°

G4 - 1,2W

20 uds

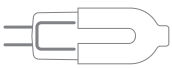
Ref.

V

K

Lum.

PVP



G4-1.2-C
G4-1.2-N

12

2100
3000

100

4,50€

G9 - 4,5W

20 uds

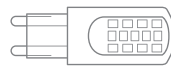
Ref.

V

K

Lum.

PVP



G9-4.5-C
G9-4.5-N

220

3000
4200

600

6,50€

Lámparas y adaptadores



BOMBILLA LINEAL R7S

Bombilla R7S.
R7S bulb.

30.000h	100.000	IP20	FP>0,9	50-60Hz	220-260V	CRI>80	360°

5W

20 uds

Ref.

K

Lum.

PVP

23,5 Ø



78 mm

R7S-5-C
R7S-5-N

3000
4000

500
500

9,50€

10W

20 uds

Ref.

K

Lum.

PVP

23,5 Ø



118 mm

R7S-10-C
R7S-10-N

3000
4000

1000
1000

10,50€

GU10

Portalámparas / Lampholder

Uds	Ref.	Material	IP	PVP
100	10152	Cerámico	IP20	0,60€



GU10 DOBLE

Portalámparas / Lampholder


Uds	Ref.	Material	IP	PVP
50	10153	Cerámico 2 protectores	IP20	0,80€



E14 > GU10

Convertidor / Converter

Uds	Ref.	Material	IP	PVP
25	10154	Cerámico + plástico	IP20	1,90€



E27 > GU10

Convertidor / Converter

Uds	Ref.	Material	IP	PVP
25	10155	Cerámico + plástico	IP20	1,90€



E14 > GU9

Convertidor / Converter

Uds	Ref.	Material	IP	PVP
20	10156	Cerámico	IP20	1,90€



E27 > GU9

Convertidor / Converter

Uds	Ref.	Material	IP	PVP
20	10157	Cerámico	IP20	1,90€



GU10 > GU5.3

Convertidor / Converter


Uds	Ref.	Material	IP	PVP
40	10164	Cerámico	IP20	1,90€



E14 > E27

Convertidor / Converter

Uds	Ref.	Material	IP	PVP
12	10158	Termoplástico	IP20	1,90€



E27 > E14

Convertidor / Converter

Uds	Ref.	Material	IP	PVP
20	10159	Cerámico	IP20	1,90€



E40 > E27

Convertidor / Converter

Uds	Ref.	Material	IP	PVP
25	10160	Cerámico	IP20	1,90€



E27 > E40

Convertidor / Converter

Uds	Ref.	Material	IP	PVP
20	10161	Termoplástico	IP20	1,90€



GU10 > E14

Convertidor / Converter

Uds	Ref.	Material	IP	PVP
20	10162	Termoplástico	IP20	1,90€



G24 > E27

Convertidor / Converter

Uds	Ref.	Material	IP	PVP
20	10163	Termoplástico	IP20	1,90€





RETRO PLUS

Aros empotrables fijos para dicroica, en aluminio, IP20. Incluye portalámparas GU10.

Fixed recessed rings for dichroic, in aluminum, IP20. Includes GU10 lamp holder.



IP20



ALUMINIO

5

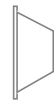
AÑOS DE GARANTÍA

REDONDO

50 uds



Ø81 mm



60 mm



Ø73 mm

Ref.	Tipo	Color	PVP
10190-BL	Fijo	BLANCO MATE	8,50€
10190-NE		NEGRO MATE	



LÁMPARAS COMPATIBLES

REF	W	PAG
XD-0860	8W	PÁG 56
XD-08120	8W	PÁG 56
XDIM-07120	7W	PÁG 56
XMR-07100	7,5W	PÁG 57



RETRO

Aros empotrables basculantes para dicroica, en aluminio, IP20. Incluye portalámparas GU10.

Tilting recessed rings for dichroic, in aluminum, IP20. Includes GU10 lamp holder.



IP20



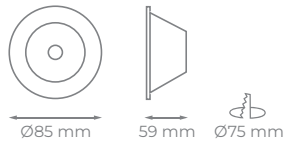
ALUMINIO

5

AÑOS DE GARANTÍA

REDONDO

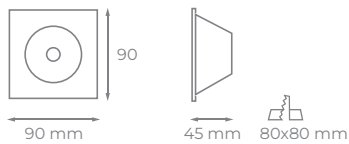
50 uds



Ref.	Tipo	Color	PVP
10195-BL	Basculante	BLANCO MATE	6,50€
10195-NE		NEGRO MATE	
10195-SB		BLANCO ARENA	

CUADRADO

50 uds



Ref.	Tipo	Color	PVP
10196-BL	Basculante	BLANCO MATE	9,50€
10196-NE		NEGRO MATE	
10196-SB		BLANCO ARENA	



LÁMPARAS COMPATIBLES

REF	W	PAG
XD-0860	8W	PÁG 56
XD-08120	8W	PÁG 56
XDIM-07120	7W	PÁG 56
XMR-07100	7,5W	PÁG 57



ROLLBACK IP65

Aros empotrables fijos para dicroica, en aluminio con cristal, **IP65**. Incluye portalámparas GU10. Uso indicado para zonas húmedas.

Fixed recessed rings for dichroic, in glass and aluminum, IP65. Includes GU10 lamp holder. Indicate for humidity zones.



IP65



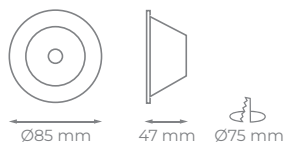
ALUMINIO

5

AÑOS DE GARANTÍA

REDONDO

50 uds



Ref. Tipo Color PVP

10197-BL

Fijo



BLANCO ARENA

11,50€

10197-NE



NEGRO ARENA



LÁMPARAS COMPATIBLES

REF	W	PAG
XD-0860	8W	PÁG 56
XD-08120	8W	PÁG 56
XDIM-07120	7W	PÁG 56
XMR-07100	7,5W	PÁG 57



EYE y SQUINT

Aros empotrables fijos para dicroica, en aluminio, IP20. Incluye portalámparas GU10.

Fixed and tilting recessed rings for dichroic, in aluminum, IP20. Includes GU10 lamp holder.



IP20



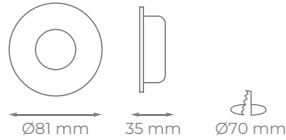
ALUMINIO

5

AÑOS DE GARANTÍA

EYE

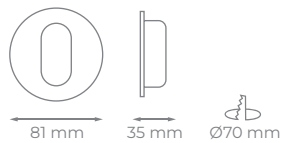
50 uds



Ref.	Tipo	Color	PVP
10198-BL	Fijo	BLANCO ARENA	7,90€
10198-NE		NEGRO ARENA	

SQUINT

50 uds




Ref.	Tipo	Color	PVP
10199-BL	Fijo	BLANCO ARENA	7,90€
10199-NE		NEGRO ARENA	



LÁMPARAS COMPATIBLES

REF	W	PAG
XD-0860	8W	PÁG 56
XD-08120	8W	PÁG 56
XDIM-07120	7W	PÁG 56
XMR-07100	7,5W	PÁG 57



PROJECT

Aros empotrables basculantes para dichroica, en aluminio, IP20. Incluye portalámparas GU10.

Tilting recessed rings for dichroic, in aluminum, IP20. Includes GU10 lamp holder.



IP20



ALUMINIO

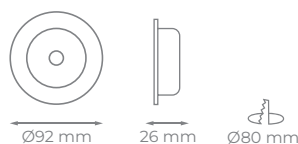
5

AÑOS DE GARANTÍA




REDONDO

50 uds

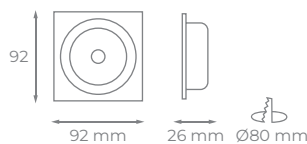


Ref.	Tipo	Color	PVP
20202-BL		BLANCO	
20202-NI	Basculante	NIQUEL	6,50€
20202-NE		NEGRO	




CUADRADO

50 uds

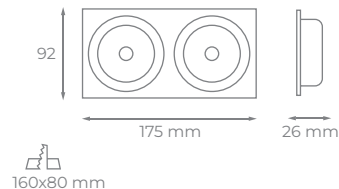


Ref.	Tipo	Color	PVP
20222-BL		BLANCO	
20222-NI	Basculante	NIQUEL	7,50€
20222-NE		NEGRO	



DOBLE

30 uds



Ref.	Tipo	Color	PVP
20232-BL		BLANCO ARENA	
20232-NE	Basculante	NEGRO	20,50€



LÁMPARAS COMPATIBLES

REF	W	PAG
XD-0860	8W	PÁG 56
XD-08120	8W	PÁG 56
XDIM-07120	7W	PÁG 56
XMR-07100	7,5W	PÁG 57



POISE

Aros de superficie basculantes para dichroica, en aluminio, IP20. Incluye portalámparas GU10.

Tilting surface rings for dichroic, in aluminum, IP20. Includes GU10 lamp holder.



IP20

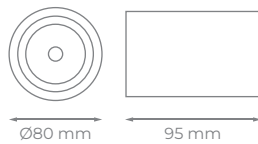


ALUMINIO

5
AÑOS DE
GARANTÍA

REDONDO

20 uds



Ø80 mm

95 mm

Ref.

Tipo

Color

PVP

SUP-10101-BL

Basculante



BLANCO
ARENA

29,50€

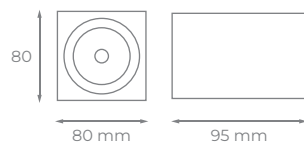
SUP-10101-NE



NEGRO
ARENA

CUADRADO

20 uds



80

80 mm

95 mm

Ref.

Tipo

Color

PVP

SUP-10111-BL

Basculante



BLANCO

29,50€

SUP-10111-NE



NEGRO
ARENA



LÁMPARAS COMPATIBLES

REF	W	PAG
XD-0860	8W	PÁG 56
XD-08120	8W	PÁG 56
XDIM-07120	7W	PÁG 56
XMR-07100	7,5W	PÁG 57



ZAPP REDONDO

Aros empotrables fijos y basculantes para dicroica, en acero, IP20. Incluye portalámparas GU10.

Fixed and tilting recessed rings for dichroic, in steel, IP20. Includes GU10 lamp holder.



IP20



ACERO INOXIDABLE

5

AÑOS DE GARANTÍA

REDONDO FIJO

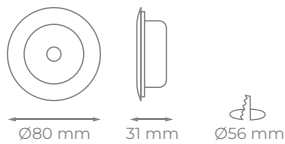
100 uds

Ref.

Tipo

Color

PVP



10171-BL

BLANCO

10171-NE

Fijo

NEGRO

2,80€

10171-NI

NIQUEL

REDONDO BASCULANTE

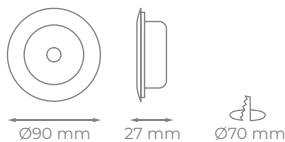
100 uds

Ref.

Tipo

Color

PVP



10173-BL

BLANCO

10173-NE

Basculante

NEGRO

3,20€

10173-NI

NIQUEL SATINADO



LÁMPARAS COMPATIBLES

REF	W	PÁG
XD-0860	8W	PÁG 56
XD-08120	8W	PÁG 56
XDIM-07120	7W	PÁG 56
XMR-07100	7,5W	PÁG 57



ZAPP CUADRADO

Aros empotrables fijos y basculantes para dicroica, en acero, IP20. Incluye portalámparas GU10.

Fixed and tilting recessed rings for dichroic, in steel, IP20. Includes GU10 lamp holder.



IP20



ACERO
INOXIDABLE

z5
AÑOS DE
GARANTÍA

CUADRADO FIJO

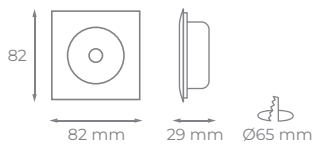
100 uds

Ref.

Tipo

Color

PVP



10177-BL

Fijo



BLANCO

2,80€

10177-NI



NIQUEL

CUADRADO BASCULANTE

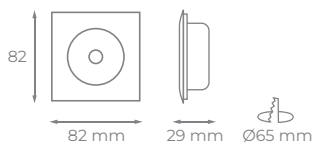
100 uds

Ref.

Tipo

Color

PVP



10175-BL

Basculante



BLANCO

3,20€

10175-NE



NEGRO

10175-NI



NIQUEL
SATINADO



LÁMPARAS COMPATIBLES

REF	W	PAG
XD-0860	8W	PÁG 56
XD-08120	8W	PÁG 56
XDIM-07120	7W	PÁG 56
XMR-07100	7,5W	PÁG 57



XXL

Aros empotrables basculantes para dicroica, en acero, IP20. Incluye portalámparas GU10.

Tilting recessed rings for dichroic, in steel, IP20. Includes GU10 lamp holder.



IP20



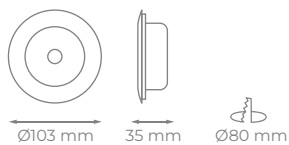
ACERO
INOXIDABLE

5

AÑOS DE
GARANTÍA

REDONDO BACULANTE

100 uds



Ref.	Tipo	Color	PVP
10191-BL	Basculante	BLANCO	3,50€
10191-NE		NEGRO	
10191-NI		NIQUEL SATINADO	3,90€



LÁMPARAS COMPATIBLES

REF	W	PAG
XD-0860	8W	PÁG 56
XD-08120	8W	PÁG 56
XDIM-07120	7W	PÁG 56
XMR-07100	7,5W	PÁG 57



REFLECTORA

Aros empotrables fijo para reflectora, en acero, IP20. Incluye portalámparas E27.

Fixed recessed rings for reflector, in steel, IP20. Includes E27 lamp holder.













IP20



ACERO
INOXIDABLE

5

AÑOS DE
GARANTÍA

R63		50 uds	Ref.	Tipo	Color	PVP
			10184-BL	Fijo	 BLANCO	14,90€
Ø106 mm	110 mm	Ø80 mm	10184-NI		 NIQUEL	
R80		50 uds	Ref.	Tipo	Color	PVP
			10185-BL	Fijo	 BLANCO	16,90€
Ø125 mm	120 mm	Ø105 mm	10185-NI		 NIQUEL	



LÁMPARAS COMPATIBLES

REF	W	PAC
XR63	8W	PÁC 70
XR80	12W	PÁC 70
XR90	12W	PÁC 70



MINI CARDAN

Luminarias basculantes de aluminio blanco y níquel. Incluye portalámparas GU10.

Tilting white aluminum and nickel luminaires. Includes GU10 lamp holder.



IP20

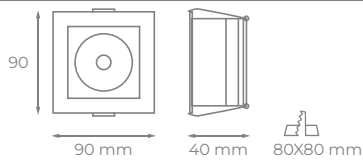


ALUMINIO

5
AÑOS DE
GARANTÍA

SIMPLE

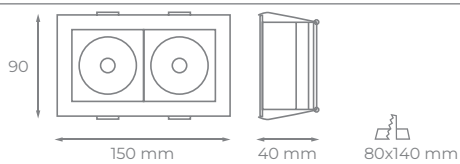
100 uds



Ref.	Tipo	Color	PVP
101750-BL	Basculante	BLANCO	10,90€
101750-NI		NIQUEL SATINADO	

DOBLE

50 uds



Ref.	Tipo	Color	PVP
101760-BL	Basculante	BLANCO	16,90€
101760-NI		NIQUEL SATINADO	



LÁMPARAS COMPATIBLES

REF	W	PAG
XD-0860	8W	PÁG 56
XD-08120	8W	PÁG 56
XDIM-07120	7W	PÁG 56
XMR-07100	7,5W	PÁG 57





EMERGENCIAS



EMERGENCIA: TODO LO QUE NECESITAS SABER

Dentro de la prevención y la seguridad en los espacios de concurrencia pública, las luces de emergencia son sin duda un elemento a destacar. Hoy desde Iglux vamos a abordar este tipo de luminaria, atribuyéndoles la importancia que merecen.

La normativa vigente establece que los edificios, locales e industrias de pública concurrencia, deben de disponer de un alumbrado de emergencia que en caso de fallo del alumbrado estándar.

Estas luminarias deben de suministrar la iluminación necesaria para facilitar la visibilidad de los usuarios para que puedan abandonar el lugar. Sirven también para permitir la visión de las salidas de emergencia.

Pero tal vez no haya quedado del todo claro qué lugares deben de acogerse a esta normativa sin excepción. En esta imagen se explica con detalle, para que no nos quede duda:



En todos los recintos cuya ocupación sea mayor a 100 personas.



En los aseos generales de planta en edificios de acceso público.



En todo cambio de dirección de la ruta de evacuación.



En toda intersección de pasillos con las rutas de evacuación.



En los locales que alberguen equipos generales de instalaciones de protección.



En las salidas de emergencia y en las señales de seguridad reglamentarias.



Los recorridos generales de evacuación de zonas destinadas a usos residencial u hospitalario, y los de zonas destinadas a cualquier otro uso que estén previstos para la evacuación de más de 100 personas.



En los estacionamientos cerrados y cubiertos para más de 5 vehículos, incluidos los pasillos y las escaleras que conduzcan desde aquéllos hasta el exterior o hasta las zonas generales del edificio.

¿Qué condiciones deben cumplir?

- Deben de situarse al menos a dos metros por encima del nivel del suelo.
- Tendrá que situarse una en cada puerta de salida y en posiciones en las que sea necesario destacar un peligro potencial o el emplazamiento de un equipo de seguridad.
- Tendrán que situarse en las escaleras, para que cada tramo de escaleras reciba iluminación directa.
- También en las puertas existentes en los recorridos preparados para evacuación.
- Por último, habrá que situarlas también en cualquier otro cambio de nivel, como por ejemplo una rampa.



En el exterior de edificios, en la vecindad inmediata a la salida.



Cerca^{III} de cada puesto de primeros auxilios.



Cerca^{III} de cada equipo manual destinado a la prevención y extinción de incendios.



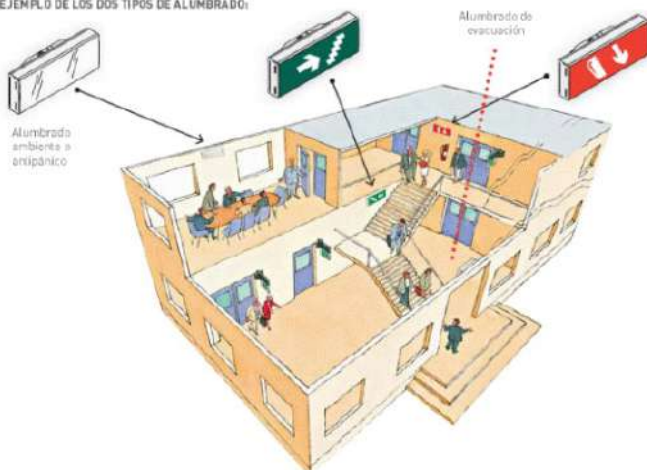
Cerca^{III} de las escaleras, de manera que cada tramo de escaleras reciba una iluminación directa.
Cerca^{III} de cada cambio de nivel.



Cuadros de distribución del alumbrado.

(I) Cerca significa a una distancia inferior a 2 metros, medida horizontalmente.

EJEMPLO DE LOS DOS TIPOS DE ALUMBRADO:



Tipos de luminarias existen

- Permanentes: la fuente de luz estará encendida de forma permanente tanto en presencia de red como en ausencia de ella.
- No permanente: la fuente lumínica estará encendida únicamente cuando la falle la alimentación del alumbrado normal.
- Combinada: se trata de luminarias que contienen dos o más lámparas, de las que al menos una estará alimentada a partir de la alimentación del alumbrado de emergencia y las otras a partir de la alimentación del alumbrado normal.

Existe alumbrado de emergencia que no solamente sirven como iluminación ambiental, sino también como señalización, por ejemplo, de una evacuación.



PROYECTOR EMERGENCIA SERIE ESPAÑA

Proyector de emergencia de aluminio lacado negro. 3 horas de autonomía.

Black lacked aluminium LED emergency projector. 3 hours of autonomy.



50-60Hz



220-230V



CRI>80



IP65



AUTONOMÍA
3H



T. CARGA
14/20H



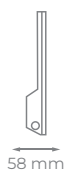
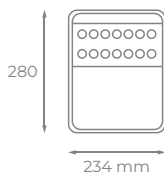
INDICADOR
RED-CARGA



IK 08

LUZ LED

50 uds



Ref.

K

Lum.

PVP

EMER-PRO

6000

1000

99,00€

NOTA: Para otras opciones de FLUJO/AUTONOMÍA/VOLTAJE/AUTOTEST, consultar.
Nos adaptamos a cualquier tipo de proyecto



EMERGENCIA SERIE ESPAÑA

Luces de emergencia de fabricación nacional, con posibilidad de realizar flujos, voltajes y autonomía a medida de cada proyecto.

Nationally manufactured emergency lights, with the possibility of making flows, voltages and autonomy tailored to each project.



LUZ LED IP44

50 uds



Ref.	Autotest	K	Lum.	Color	PVP
EMER-SP150			150		29,50€
EMER-SP250	NO		250		39,50€
EMER-SP400			400		62,50€
EMER-SP150AU		6000	150	BLANCO	45,50€
EMER-SP250AU	SI		250		50,50€
EMER-SP400AU			400		72,50€

ESTANCA IP66


50 uds



Ref.	Autotest	K	Lum.	Color	PVP
EMER-EST150			150		45,50€
EMER-EST250	NO	6000	250	BLANCO	50,50€
EMER-EST400			400		72,50€

KIT EMPOTRAR

50 uds



Ref.	PVP
ACC-EMER-EMP	5,50€

NOTA: Para otras opciones de FLUJO/AUTONOMÍA/VOLTAJE/AUTOTEST, consultar.
Nos adaptamos a cualquier tipo de proyecto



Fabricado en
ESPAÑA



EMERGENCIA CARRIL TRIFÁSICO SERIE ESPAÑA

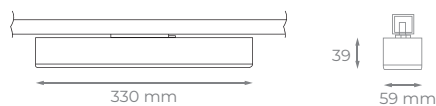
Luces LED de emergencias en policarbonato blanco con luz no permanente para carriles trifásicos.

LED emergency lights in white polycarbonate with non-permanent light for three-phase rail.

- 
50-60Hz
- 
100-240V
- 
CRI>80
- 
120°
- 
AUTONOMÍA 1H
- 
TIEMPO DE CARGA 24H
- 
IP44
- 
IK 08

LUZ LED

50 uds



Ref.	K	Lum.	Autotest	Color	PVP
EMER-CA250	6000	250	NO	BLANCO	84,50€
EMER-CA250AU			SI		98,50€

NOTA: Para otras opciones de FLUJO/AUTONOMÍA/VOLTAJE/AUTOTEST, consultar.
Nos adaptamos a cualquier tipo de proyecto



EMERGENCIAS

Luces LED de emergencias en policarbonato blanco con luz permanente y no permanente. Cumplen todas las normativas y directrices Europeas. Encendido en menos de 0,5 segundos.

LED emergency lights in white polycarbonate with permanent and non-permanent light. They comply with all European regulations and guidelines. Power up in less than 0.5 seconds.



50-60Hz



100-240V



CRI>80



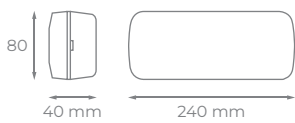
120°



TIEMPO DE CARGA 24H

LUZ LED

50 uds



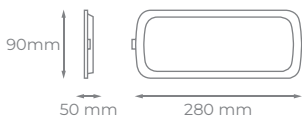
Ref.	K	Lum.	Batería	PVP
EMER-80	6000	80	1H	28,50€
EMER-150		150	2H	29,50€
EMER-250		250	3H	36,50€
EMER-400		400	5H	39,50€



IP43

ACCESORIOS EMERGENCIAS

100 uds



Ref.	PVP
QUIT-EMER	5,50€
BOXIP65-EMER Caja compatible con: EMER-80, EMER-150, EMER-250, EMER-400	18,50€



IP65



EMERGENCIAS

Luces LED de emergencias en policarbonato blanco con luz permanente y no permanente. 3h. de autonomía.

LED emergency lights in white polycarbonate with permanent and non-permanent light. 3 hours of autonomy.



50-60Hz



100-240V



CRI>80



120°



AUTONOMÍA
3H



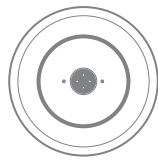
IP20



TIEMPO DE
CARGA 24H

SUPERFICIE

50 uds



120 mm

Ref.

EMER-SUP-RED

K

6000

Lum.

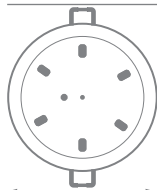
100

PVP

35,90€

EMPOTRABLE

50 uds



115 mm

Ref.

EMER-EMP-RED

K

6000

Lum.

120

PVP








34,90€

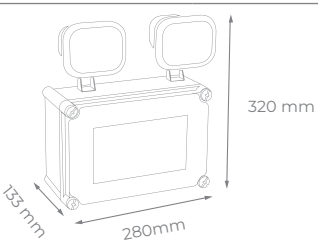


EMERGENCIA INDUSTRIAL

Luces LED de emergencias industrial estanca.

Waterproof industrial LED emergency lights.

- 
50-60Hz
- 
100-240V
- 
CRI>80
- 
120°
- 
AUTONOMÍA 3H
- 
IP65
- 
TIEMPO DE CARGA 24H

LUZ LED	50 uds	Ref.	K	Lum.	PVP
		EMER-INDUSTRIAL	6000	80	180,90€

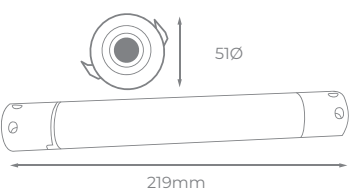


BALIZA DE EMERGENCIA

Baliza de emergencia empotrable.

Recessed emergency beacon.

- 
50-60Hz
- 
100-240V
- 
CRI>80
- 
120°
- 
AUTONOMÍA 3H
- 
IP20

LUZ LED	50 uds	Ref.	K	Lum.	PVP
		EMER-BALIZA3	6000	45	44,90€



KIT CONVERSION A EMERGENCIA

Luces LED de emergencias en policarbonato blanco con luz permanente y no permanente, y accesorios. 3h. de autonomía.

LED emergency lights in white polycarbonate with permanent and non-permanent light and accessories. 3 hours of autonomy.



50-60Hz



100-240V



IP20



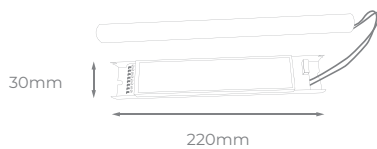
AUTONOMÍA
MAX. 3H



TIEMPO DE
CARGA 24H

LUZ LED

50 uds



Ref.

K

Potencia

PVP

EMER-CONV-28

6000

1-28W

109,90€


EMER-CONV-40

11-40W

136,90€



ILUMINACIÓN EXTERIOR





GUIRNALDAS E27

Guirnalda LED E27. Incluye portalámparas E27. Lámparas no incluidas.

E27 LED garlands. Includes lampholder E27. Bulbs not included.



IP54







CONEXIÓN
EN SERIE



MAX
1000W



E27

Ref.	Metros.		Portalámparas	Color	PVP
E27-5M-NE	5	8 uds	10 uds	 NEGRO	52,90€
E27-15M-BL	15	6 uds	15 uds	 BLANCO	72,90€
E27-15M-NE				 NEGRO	

Incluye conector para conectar varias entre si.



BUHO

2x5W

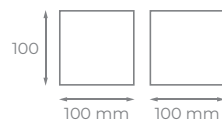
Apliques exterior LED con dos salidas de luz y ángulos de apertura regulable hasta cierre completo.

Outdoor LED wall lights with two light outputs and adjustable opening angles till completely close.

LED EPISTAR SMD 2835	50.000h	100.000	IP65	FP>0,9	50-60Hz	110-240V	ALUMINIO	CRI>85	APERTURA REG	LUZ DIRECTA E INDIRECTA	4 AÑOS DE GARANTÍA
----------------------	---------	---------	------	--------	---------	----------	----------	--------	--------------	-------------------------	---------------------------

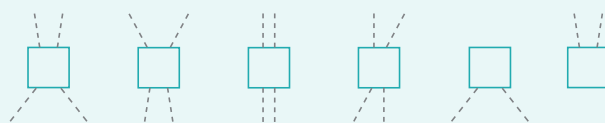
2X5W

10 uds



Ref.	K	Lum.	Color	PVP
10050-CB	3000	800	BLANCO	48,90€
10050-NB	4000	1000	BLANCO	
10050-CP	3000	800	GRIS	
10050-NP	4000	1000	GRIS	
10050-CN	3000	800	NEGRO	
10050-NN	4000	1000	NEGRO	

APERTURA DE LUZ REGULABLE MANUALMENTE



Próximamente disponible con selección de temperatura 2 en 1:
10050-BCCT
10050-NCCT



LUPO

2x6W

Aplicques exterior LED con dos salidas de luz.
Outdoor LED wall lights with two light outputs.

LED EPISTAR SMD 2835	50.000h	100.000	IP65	FP>0,9	50-60Hz	110-240V	ALUMINIO	CRI>85	120°	LUZ DIRECTA E INDIRECTA	4 AÑOS DE GARANTÍA
----------------------	---------	---------	------	--------	---------	----------	----------	--------	------	-------------------------	------------------------------

2X6W	20 uds	Ref.	K	Lum.	Color	PVP
		10051-CB	3000	1100	BLANCO	48,90€
		10051-NB	4000	1200	BLANCO	
		10051-CN	3000	1100	NEGRO	
		10051-NN	4000	1200	NEGRO	

Próximamente disponible con selección de temperatura 2 en 1:

10050-BCCT
10050-NCCT



CILINDRO

E27

Aplique de exterior E27 de **aluminio y cristal**. Lámpara no incluida.

E27 outdoor wall light in aluminum and glass. Bulb not included.



IP54



E27



ALUMINIO



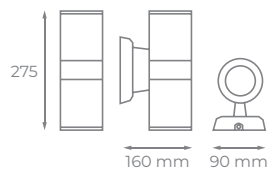
LUZ DIRECTA
E INDIRECTA

5

AÑOS DE
GARANTÍA

CILINDRO

12 uds



Ref.

202632-AL

Conexión

2XE27

Material

Alum+ cristal


Color



PLATA

PVP

28,90€



TUBULAR GU10

Apliques de exterior GU10 de **aluminio y cristal**.
Lámpara no incluida.

GU10 outdoor wall lights in aluminum and glass.
Bulb not included.



IP54



GU10



ALUMINIO



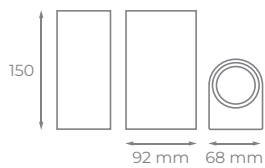
LUZ DIRECTA
E INDIRECTA

5

AÑOS DE
GARANTÍA

TUBULAR

10 uds



Ref.

Conexión

Material

Color

PVP

10016-B

10016-N


10016-P

2XGU10

Alum+ cristal



24,90€



CUBO GU10

Apliques de exterior GU10 de **aluminio y cristal**.
Lámpara no incluida.

GU10 outdoor wall lights in aluminum and glass.
Bulb not included.



IP54



GU10



ALUMINIO



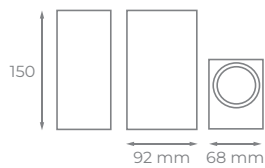
LUZ DIRECTA
E INDIRECTA

5

AÑOS DE
GARANTÍA

CUBO

10 uds



Ref.

Conexión

Material

Color

PVP

10017-B

10017-N

10017-P

2XGU10

Alum+ cristal



BLANCO
ARENA

NEGRO
ARENA

GRIS
ARENA

24,90€



HATCH LISO

E27

Plafón de exterior E27 de **aluminio y cristal**. Lámpara no incluida.

E27 aluminum and glass outdoor wall lights. Bulb not included.



IP54



E27



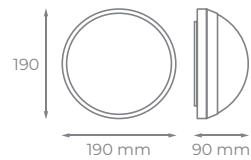
ALUMINIO
+ CRISTAL

4

AÑOS DE
GARANTÍA

190

20 uds



Ref.

Color

PVP

20263-BL

BLANCO

20263-NE

NEGRO

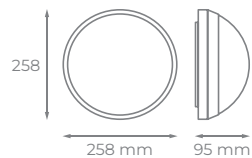
10,90€

20263-GR

GRIS

260

20 uds



Ref.

Color

PVP

20261-BL

BLANCO

20261-NE

NEGRO

21,90€

20261-GR

GRIS



HATCH REJA

E27

Plafón de exterior E27 de **aluminio y cristal, con rejilla de protección**. Lámpara no incluida.

E27 aluminum and glass outdoor with protection rack wall lights. Bulb not included.



IP54



E27



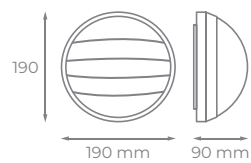
ALUMINIO
+ CRISTAL

4

AÑOS DE
GARANTÍA

190

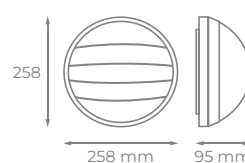
25 uds



Ref.	Color	PVP
20265-NE	NEGRO	10,90€
20265-GR	GRIS	

260

10 uds



Ref.	Color	PVP
20262-BL	BLANCO	21,90€
20262-NE	NEGRO	
20262-GR	GRIS	



HATCH VISERA

E27

Plafón de exterior E27 de **aluminio y cristal con visera para direccionar la luz**. Lámpara no incluida.

E27 aluminum and glass outdoor ceiling light with visor to direct the light. Bulb not included.



IP54



E27



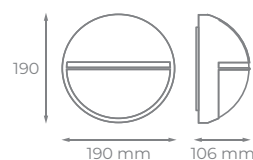
ALUMINIO
+ CRISTAL

4


AÑOS DE
GARANTÍA

190

20 uds



Ref.	Color	PVP
20264-BL	BLANCO	12,90€
20264-NE	NEGRO	
20264-GR	GRIS	



SKY LISO

E27

Plafón ovalado de exterior E27 de **aluminio y cristal**. Lámpara no incluida.

E27 aluminum and glass outdoor wall lights. Bulb not included.



IP54



E27



ALUMINIO
+ CRISTAL

4

AÑOS DE
GARANTÍA

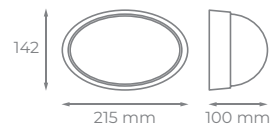
215

20 uds

Ref.

Color

PVP



20266-BL



BLANCO

20266-NE




NEGRO

20266-GR



GRIS

18,90€



SKY REJA

E27

Plafón ovalado de exterior E27 de **aluminio y cristal**, con **rejilla de protección**. Lámpara no incluida.

E27 aluminum and glass outdoor with protection rack wall lights. Bulb not included.



IP54



E27



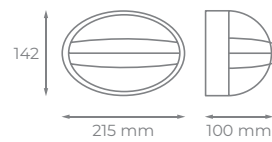
ALUMINIO
+ CRISTAL

4

AÑOS DE
GARANTÍA

215

20 uds



Ref.

Color

PVP

20268-BL

BLANCO

20268-NE

NEGRO

18,90€

20268-GR

GRIS



SKY VISERA

E27

Plafón ovalado de exterior E27 de **aluminio y cristal con visera para direccionar la luz**. Lámpara no incluida.

E27 aluminum and glass outdoor ceiling light with visor to direct the light. Bulb not included.



IP54



E27



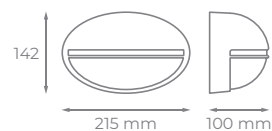
ALUMINIO
+ CRISTAL

4

AÑOS DE
GARANTÍA

215

16 uds



Ref.

Color

PVP

20267-BL

BLANCO

20267-NE

NEGRO

19,90€

20267-GR

GRIS



HUBLLOT

E27

Apliques de exterior E27 de **aluminio y cristal**.
Lámpara no incluida.

E27 outdoor wall lamps in aluminum and glass or polycarbonate.
Bulb not included.



IP54



E27



ALUMINIO
+ CRISTAL

4

AÑOS DE
GARANTÍA

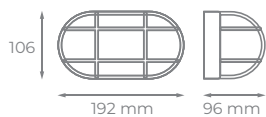
OVAL

20 uds

Ref.

Color

PVP



202631-BL



17,90€

202631-NE



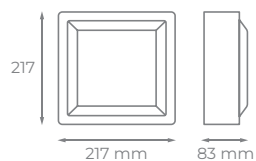
BOX

20 uds

Ref.

Color

Precio



20270-BL



20270-NE



29,90€

20270-GR





TOOL E27

Empotrable de pared E27 de **aluminio y cristal**.
Lámpara no incluida.

E27 wall recessed aluminum and glass.
Bulb not included.



IP54



E27



ALUMINIO
+ CRISTAL

4

AÑOS DE
GARANTÍA

TOOL	12uds	Ref.	Conexión	Color	PVP
		202601-BL		BLANCO	
		202601-NE	1xE27	NEGRO	13,90€
		202601-GR		GRIS	



INDY GU10

Aplique de exterior GU10 de **aluminio y cristal**. Lámpara no incluida.

GU10 outdoor wall light in aluminum and glass. Bulb not included.



IP54



GU10



ALUMINIO
+ CRISTAL



LUZ
INDIRECTA

4

AÑOS DE
GARANTÍA

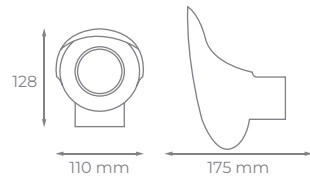
INDY

18 uds

Ref.

Color

PVP



10009-NE



29,90€



FAROLA E27

Apliques de exterior E27 de **aluminio** y policarbonato. Lámpara no incluida.

E27 aluminum and polycarbonate outdoor wall lights. Bulb not included.



IP54



E27



ALUMINIO
+ PC

4

AÑOS DE
GARANTÍA

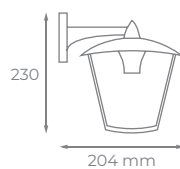
FAROLA

6 uds

Ref.

Color

PVP



10010-NE



26,90€



ENTRANCE

E27

Aplique de exterior E27 de **aluminio y policarbonato**. Lámpara no incluida.

E27 outdoor wall light made of aluminum and polycarbonate. Bulb not included.



IP54



E27



ALUMINIO + PC

4

AÑOS DE GARANTÍA

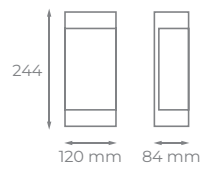
ENTRANCE

12uds

Ref.

Color

PVP



10008-N



NEGRO

49,90€



WARM E27

Aplique y baliza E27 de **aluminio y cristal** transparente con opción opal. Lámpara no incluida.

Wall light and E27 beacon in aluminum and transparent glass with opal option. Bulb not included.



IP54



E27



ALUMINIO
+ CRISTAL

4

AÑOS DE
GARANTÍA

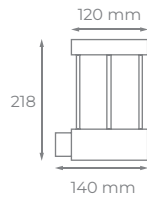
APLIQUE

12 uds

Ref.

Color

PVP



20261-WARM



28,90€


BALIZA

4 uds

Ref.

Color

PVP



6068-WARM



78,90€



WAVE LED INTEGRADO

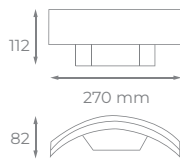
Aplique LED integrado de aluminio con opción PIR. Al mismo aplique se le puede añadir un poste para convertirlo en baliza.

Wall light beacon in aluminum and transparent glass with opal option. Bulb not included.

 LED SD40
  IP54
  ALUMINIO
  220-240V
  CRI>80

APLIQUE 6W

 12 uds



Ref.

K

Lum

Color

PVP

20401-WAVE

3000

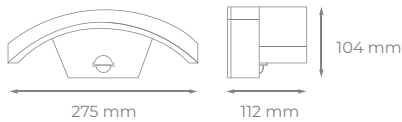
320



64,90€

APLIQUE PIR

 12 uds



Ref.

K

Lum

Color

PVP

20402-WAVE-PIR

3000

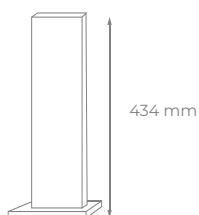
320



69,90€

POSTE (SIN APLIQUE)

 4 uds



Ref.

K

Color

PVP

6066-WAVE

3000



69,90€



SAN LED INTEGRADO

Aplique LED 6W con luz integrada indirecta fabricado en aluminio. Al mismo aplique se le puede añadir un poste para convertirlo en baliza.

Wall light beacon in aluminum and transparent glass with opal option. Bulb not included.



ALUMINIO



IP54



LUZ
INDIRECTA



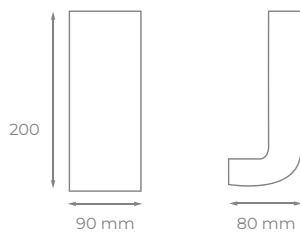
220-240V



CRI>80

APLIQUE 8W

12 uds



Ref.

K

Lum.

Color

PVP

20411-SAN

3000


600



69,90€

POSTE (SIN APLIQUE)

12 uds



Ref.

K

Color

PVP

6065-SAN

3000



69,90€



COCO LED INTEGRADO

Baliza LED integrado de **aluminio y cristal** de 6W.

Wall light and E27 beacon in aluminum and transparent glass with opal option. Bulb not included.



ALUMINIO
+ CRISTAL



IP54



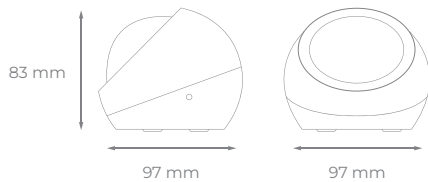
220-240V




CRI>80

APLIQUE 6W

12 uds



Ref.	K	Lum.	Color	PVP
800601-C	3000	400	GRIS ANTRA	65,90€



ASWAD LED INTEGRADO

Aplique LED integrado de superficie fabricado en aluminio.

LED integrated wall light aluminium.



ALUMINIO



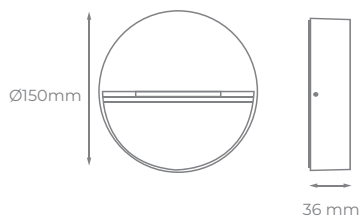
IP54



220-240V

REDONDO 6W

12 uds



Ref.

K

Lum.

Color

PVP

20501-C

3000

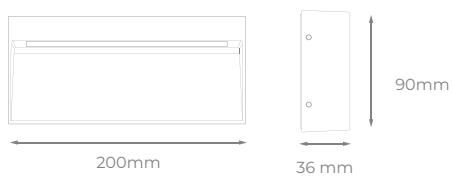
120



62,90€

RECTANGULAR 7W

12 uds



Ref.

K

Lum.

Color

PVP

20502-C

3000

120



62,90€



NOIR LED INTEGRADO

Aplique LED de **aluminio** doble salida de luz.
Lámpara no incluida.

Wall light and E27 beacon in aluminum and transparent glass with opal option. Bulb not included.



ALUMINIO



IP54



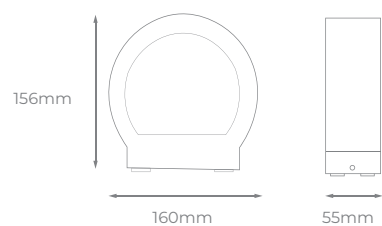
220-240V



CRI>80

REDONDO 6W

12 uds



Ref.

K

Lum.

Color

PVP

20601-C

3000

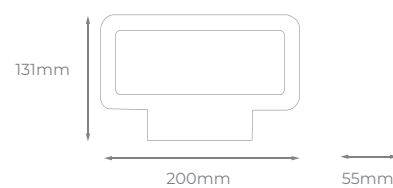
300



79,90€

RECTANGULAR 6W

12 uds



Ref.

K

Lum.

Color

PVP

20602-C

3000

180



79,90€



BALIZAS

E27

Balizas E27 de aluminio y policarbonato.
Lámpara no incluida.

E27 aluminum and polycarbonate beacons.
Bulb not included.



E27



ALUMINIO
+ PC



IP54

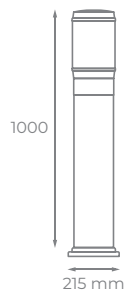
FARO

4 uds

Ref.

Color

PVP



60652



GRIS
ANTRA

122,90€

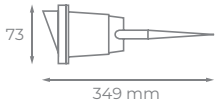



HIRO LED INTEGRADO

Proyector LED de jardín de aluminio y cristal.

LED glass and aluminum garden floodlights.

								
LED COB	50.000h	100.000	IP65	FP>0,6	50-60Hz	100-240V	ALUMINIO + CRISTAL	CRI>85

6W	12 uds	Ref.	K	Lum	Color	PVP
		10052-CN	3000	350	 NEGRO	34,90€





COBA GU10

Proyectores de jardín GU10 de aluminio y cristal.
Lámpara no incluida.

GU10 glass and aluminum garden floodlights.
Bulb not included.



ALUMINIO
+ CRISTAL



IP54



GU10

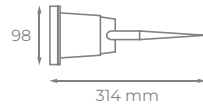
LISO

18 uds

Ref.

Color

PVP



7071-NE



23,90€

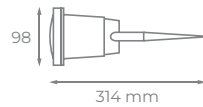
REJILLA

18 uds

Ref.

Color

PVP



7072-NE



23,90€

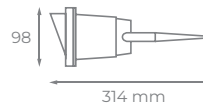
VISERA

18 uds

Ref.

Color

PVP



7073-NE



23,90€

Todos los proyectores pueden ir a 12V con convertor 10164 (GX5.3).



YEDA E27

Proyectores de jardín para lámpara E27 de ABS.
Lámpara no incluida.

E27 ABS garden floodlights.
Bulb not included.



E27



IP54

SIMPLE	30 uds	Ref.	Conexión	Color	PVP
		PLS-1021	E27(PAR38)	 NEGRO	15,90€
DOBLE	20 uds	Ref.	Conexión	Color	PVP
		PLS-1022	2XE27(PAR38)	 NEGRO	18,90€



ÁTICA GU10

Empotrables de suelo GU10 en acero inoxidable y cristal.
Lámpara no incluida.

GU10 ground recesses in stainless steel and glass.
Bulb not included.



ACERO INOX.
+ CRISTAL



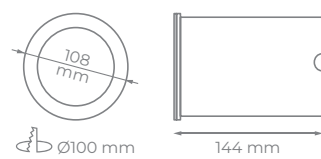
IP67



GU10

REDONDO

18 uds



Ref.

Color

PVP

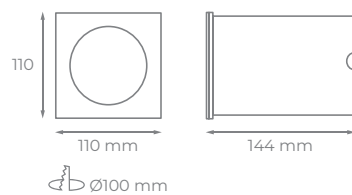
50281



32,90€

CUADRADO

18 uds



Ref.

Color

PVP

50282



32,90€



CITERA E27

Empotrables de suelo E27 en acero inoxidable y cristal.
Lámpara no incluida.

E27 recessed spotlights in stainless steel and glass.
Bulb not included.



ACERO INOX.
+ CRISTAL



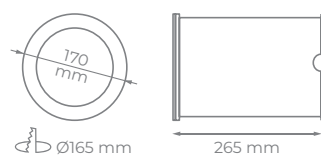
IP67



E27

REDONDO

8 uds



Ref.

Color

PVP

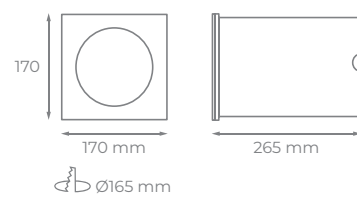
50271



49,90€

CUADRADO

8 uds



Ref.

Color

PVP

50272



49,90€



HIDRA

LED INTEGRADO

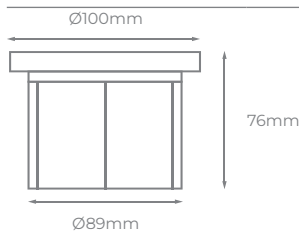
Empotrable de suelo sumergible con LED integrado **OSRAM**.
Diseñado especialmente para su uso en fuentes y piscinas.

White polycarbonate LED bulb.



FOCO MINI LED

18 uds



Ref.	W	K	Lum	PVP
50291	6	3000	400	69,90€
50292		RGB	RGB	85,90€



VIAL





FAROLA BOSTON

40-150W

Farolas LED chip **SAMSUNG** de aluminio. Driver Isolated. Compatibles con tubos de 40-60 mm.

Aluminum chip Samsung LED streetlights. Driver Isolated. Compatible with 40-60 mm tubes.



LED
SAMSUNG

50.000h

100.000

IP65

FP>0,95

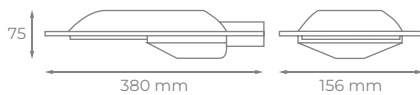
50-60Hz

100-250V

CRI>80

140°

FAR40



Ref.

K

Lum.

PVP

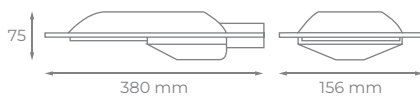
FAR-40-N
FAR-40-F

4200
5500

3900
4000

82,40€

FAR60



Ref.

K

Lum.

PVP

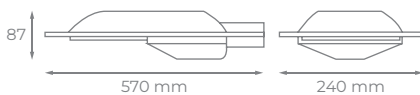
FAR-60-N
FAR-60-F

4200
5500

5900
6000

104,90€

FAR100



Ref.

K

Lum.

PVP

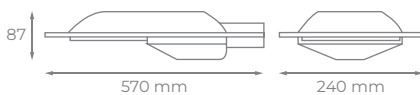
FAR-100-N
FAR-100-F

4200
5500

9900
10000

159,90€

FAR150



Ref.

K

Lum.

PVP


FAR-150-N
FAR-150-F

4200
5500

13500
14000

206,90€

ACCESORIOS



Ref.

ACCESORIO

Color

PVP

SB-F60

FAROLA 40W / 60W

31,90€

SB-F100

FAROLA 100W / 150W



33,90€

MASTIL45

MÁSTIL Ø45*500

14,90€

Basculación hasta 90°.

Compatible con tubo de hasta 60 mm.



Ø60 mm
Ø50 mm

BRAZO90

SOPORTE AJUSTABLE
90° HASTA 60mm



31,90€

MEJORA TU ILUMINACIÓN VIAL
CON NUESTRAS GAMAS
SOLAR Y CUSTOM

GAMA SOLAR PAG-178

GAMA CUSTOM PAG-206





ILUMINACIÓN SOLAR





FAROLA COLORADO

185Lum/W

Farolas LED Solar aluminio aeronáutica.
Compatibles con tubos de máximo Ø65 mm.

Solar ABS LED streetlights.
Compatible with with tubes of maximum 50 mm in diameter.

									5 AÑOS DE GARANTÍA
LED 5050	IK08	IP65	2-3 DÍAS AUTONOMÍA	SENSOR PIR	SENSOR MOVIMIENTO	AUTO ON/OFF DAYLIGHT	100% -30% AUTO SWITCH	6-8H CARGA	

185 LUM/W	10 uds	Ref.	K	Lum.	PVP
		FARULTRA-SOLAR	5000	11100	1499€

CONTROL REMOTO	PANEL SOLAR CON CRISTAL MONOCOLOR	CAVIDAD DE POTENCIA INTEGRADA	SENSOR DE MOVIMIENTO
DISIPADOR DE ALUMINIO INTEGRADO	LENTE ÓPTICA DE ALTA TRANSMISIÓN	BATERÍA DE LITIO	CUSTOMIZABLE (VER PAG. XX)



NO NECESITAS MOTIVOS, SOLO VER DE LO QUE ES CAPAZ

- Diseño integrado, no requiere cableado, instalación flexible.
- Brazo de montaje ajustable, ajuste multiángulo.
- Distribución de luz multiángulo. Eficiencia lumínica hasta 195m/W
- Controlador inteligente, retraso inteligente en 7-10 días lluviosos
- Control de luz + control de tiempo + función de sensor de cuerpo humano y complementarios de electricidad de la ciudad (opcional)
- Uso de silicio monocristalino de alta eficiencia de doble cara para convertir la luz
- Batería de fosfato de hierro y litio de grado A1
- Adecuado para requisitos de instalación de diferentes latitudes y diferentes tipos de polos magnéticos
- Diseño impermeable profesional, IP66
- 10KV SPD para la opción
- Diseño resistente al viento Lujó y precios competitivos son los factores subyacentes para lograr altos volúmenes de producción.



FAROLA TEXAS

100-180W

Farolas LED Solar de aluminio.
Compatibles con mástiles de máximo \varnothing 60 mm.

Solar ABS LED streetlights.
Compatible with with tubes of maximum 50 mm in diameter.



IP65



10-12H
AUTONOMÍA



6-8H
CARGA



ALUMINIO



AUTO ON/OFF
DAYLIGHT

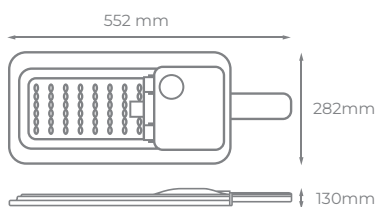


100% -30%
AUTO SWITCH

4
AÑOS DE
GARANTÍA

100W

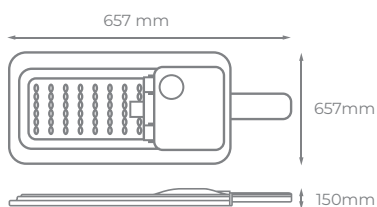
5 uds



Ref.	K	Lum.	mAh	PVP
FAR100-SOLAR-F	6000	12000	20000	259,90€

180W

5 uds



Ref.	K	Lum.	mAh	PVP
FAR180-SOLAR-F	6000	8000	21600	359,90€

ACCESORIOS

10 uds



\varnothing 60 mm
 \varnothing 50 mm

BRAZO90

ACCESORIO	Color	PVP
SOPORTE AJUS- TABLE 90° HASTA 60mm	GRIS	31,90€

Basculación hasta 90°. Compatible con tubo de hasta 60 mm.



FAROLA ARIZONA 20-60W

Farolas LED Solar de aluminio.
Compatibles con mástiles de máximo \varnothing 50 mm.

Solar ABS LED streetlights.
Compatible with with tubes of maximum 50 mm in diameter.



IP65



10-12H
AUTONOMÍA



4-6H
CARGA



ALUMINIO



AUTO ON/OFF
DAYLIGHT



100%-30%
AUTO SWITCH

20W	10 uds	Ref.	K	Lum.	mAh	PVP
		FAR20-SOLAR-F	5000	1600	8000	46,90€
40W	5 uds	Ref.	K	Lum.	mAh	PVP
		FAR40-SOLAR-F	5000	4000	10000	67,90€
60W	5 uds	Ref.	K	Lum.	mAh	PVP
		FAR60-SOLAR-F	6500	4000	15000	93,90€
ACCESORIOS	10 uds	Ref.	ACCESORIO	Color	PVP	
		MASTIL45	MÁSTIL \varnothing 45*500	GRIS	14,90€	



PROYECTORES JANO

5W y 3x5W

Proyector LED Solar ABS.

Solar ABS LED streetlights.



IP65



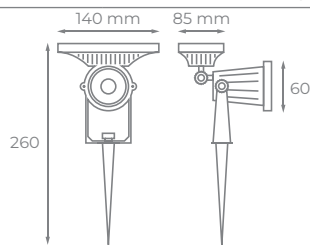
8-10H
AUTONOMÍA



4-6H
CARGA

5W

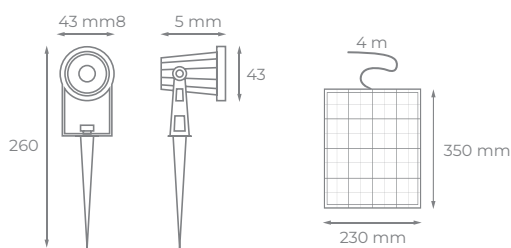
30 uds



Ref.	K	Lum.	mAh	Color	PVP
P1-SOLAR-C	3000	575	2000	NEGRO	32,90€

3x5W

30 uds



Ref.	K	Lum.	mAh.	Color	PVP
P3-SOLAR-C	3000	3x575	4400	NEGRO	129,90€

Para jardín con cable de 4m

Es importante el mantenimiento y limpieza de la superficie de la placa solar para un rendimiento óptimo y alargar su vida útil.



PROYECTOR SOLAR ALL IN ONE

Proyector solar portátil de aluminio con mando a distancia incluido. Programable y regulable en intensidad.

Solar ABS LED streetlights. Compatible with with tubes of maximum 50 mm in diameter.

LEDEPISTAR
2835

IP65

10-12H
AUTONOMÍA

6-8H
CARGA

ALUMINIO

MANDO
A DISTANCIA

REGULABLE
INTENS./PROG.

100W

10 uds

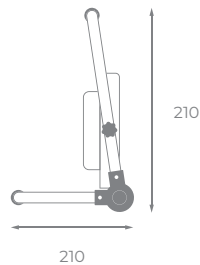
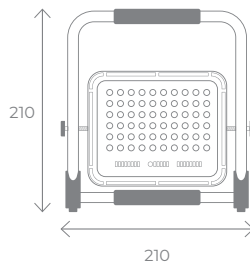
Ref.

K

Lum.

mAh

PVP




Ref.	K	Lum.	mAh	PVP
PA-697102-100F	5000	12000	10000	104,90€



PROYECTOR SOLAR

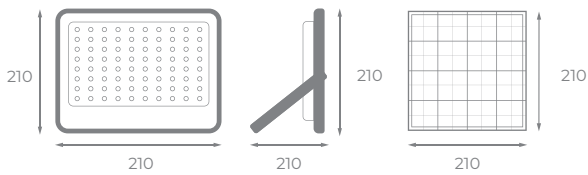
Proyector solar portátil de aluminio con mando a distancia incluido.

Solar ABS LED streetlights. Compatible with tubes of maximum 50 mm in diameter.

- 
LEDEPISTAR
2835
- 
IP65
- 
10-12H
AUTONOMÍA
- 
4-6H
CARGA
- 
ALUMINIO
- 
MANDO
A DISTANCIA
- 
REGULABLE
INTENS./PROG.

50W

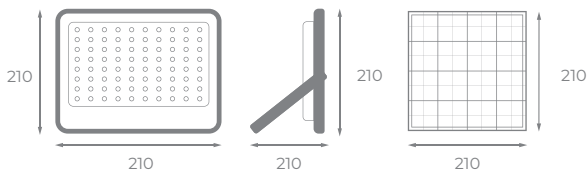
10 uds




Ref.	K	Lum.	mAh	PVP
PA-697101-50F	5000	5000	15000	110,90€

100W

10 uds



Ref.	K	Lum.	mAh	PVP
PA-697101-100F	5000	10000	20000	140,90€



GARDEN 120

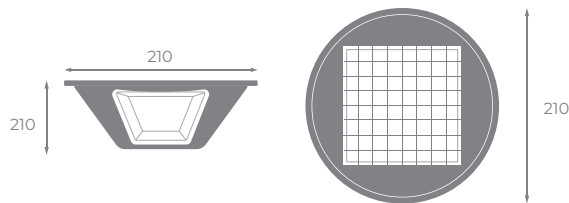
Farola solar circular, con 4 paneles LED de 30W y sensor de movimiento incorporado.

Circle solar LED with 4 30W panels LED and motion sensor.



120W

10 uds



Ref. K Lum. mAh PVP

FAR-GAR-120F 6000 1500 15000 139,90€

ACCESORIOS FAROLA

10 uds



Ref. Color PVP

BRAZO-FARGAR NEGRO 29,90€



PISCINAS





NICHO EMPOTRABLE

Nicho para PAR56 de ABS blanco. Lámpara no incluida.

Niche for PAR56 in white ABS.
Bulb not included.



IP68



ABS



120°

NICHO	4 uds	REF.	CONEX	COLOR	PVP
		POOLNICO360	PAR56	BLANCO	129,90€



BOMBILLA PISCINA PAR56

Bombilla LED de ABS + Anti VP. 2 hilos.

White polycarbonate LED bulb.

LED EPISTAR
2835

30.000h

100.000

IP68

FP>0,85

GX53

12V

CRI>80

ABS
+ Anti VP

60°









PAR56	20 uds	Ref.	W	K	LUM	PVP
		POOL21-CB POOL21-FB	21	3000 6000	1700 1750	107,90€
		POOL16-RGB	16	RGB	RGB	175,90€



PISCINA SUPERFICIE

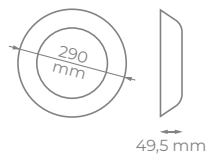
LED de ABS blanco y PC con 2 metros de cable.

White polycarbonate LED and glass diffuser, with 2 meters of cable.

							
LED EPISTAR	30.000h	100.000	IP68	12V	CRI>80	ABS + Anti PC	120°

18W

10 uds











REF.	W	K	LUM	PVP
SUP-POOL18-CB	18	3000	1600	149,90€
SUP-POOL18-FB		6000	1750	
SUP-POOL18-RGB		RGB	RGB	199,90



FOCO MINI PISCINA

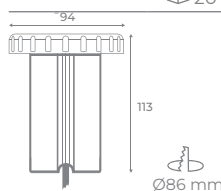
Foco para piscina mini fabricado en ABS y difusor de PC con 2 metros de cable.

White polycarbonate LED bulb.

							
LED OSRAM 2835	30.000h	100.000	IP68	FP>0,85	12V	CRI>80	30°

POOL3

20 uds



REF.	W	K	LUM	PVP
POOL3-NB	3	4000	300	116,90€
POOL3-RGB		RGB	RGB	129,90€



ALIMENTADORES 12V-24V

Fuentes de alimentación de aluminio para luminarias de 12V y 24V. Con protección IP20 e IP68.

Aluminium power supplies for 12V and 24V lamps. With IP20 and IP68 protection.

12V / IP20



Ref.	W	SALIDAS	PVP
488006	30	1	10,90€
488007	60	1	14,90€
488008	85	2	16,90€
488009	160	2	22,90€
4880010	240	3	37,90€
4880011	360	3	69,90€

12V / IP67



Ref.	W	SALIDAS	PVP
488001	30	1	19,90€
488002	60	1	29,90€
488003	85	2	45,90€
488004	160	3	69,90€
488005	240	3	79,90€

24V / IP20



Ref.	W	SALIDAS	PVP
488017	30	1	10,90€
488021	60	1	14,90€
488018	85	2	19,90€
488019	160	2	35,90€
4880020	240	3	38,90€

24V / IP67



Ref.	W	SALIDAS	PVP
488012	30	1	32,90€
488013	60	1	34,90€
488014	85	2	36,90€
488015	160	2	59,90€
4880016	240	3	65,90€



CONTROLADORES

12/24V

Controlador de luces para piscina de 12/24v.

Light controller for pools from 12/24v.



IP25



12V/24V

REF.	TIPO	PVP
CONTROL-IOS288	RGB WIFI 144W/288W	55,90€
CONTROL-WIFI144	RGB-WIFI 72W/144W	45,90€
CONTROL-EX580	RGB RF 290W/580W	147,90€
POOLCONTROLADOR		109,90€



ACCESORIOS PISCINA

IP68

Controlador de luces para piscina de 12/24v.

Light controller for pools from 12/24v

REF.	TIPO	IP	PVP
CONECTOR-IP68	Conector estanco	68	7,50€
POOLAMPLIFICADOR	Amplificador	20	92,90€
POOL-DECODER	Decodificador 12V/24V - 180W	20	XX€



PROYECTORES














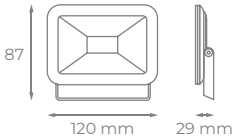



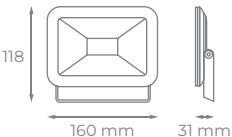



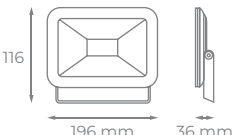
PAD 10-50W


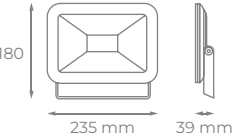
Proyector SMD de aluminio lacado blanco.
SMD projector in white lacquered aluminum.

									
LED SAN'AN SMD 2835	30.000h	100.000	IP65	FP>0,95	50-60Hz	ALUMINIO	200-240V	CRI>80	110°

10W	 20 uds	Ref.	K	LUM	PVP
		951210-C	3000	1000	11,90€
		951210-N	4000	1050	
		951210-F	5500	1100	

20W	 20 uds	Ref.	K	LUM	PVP
		951220-C	3000	2100	14,90€
		951220-N	4000	2150	
		951220-F	5500	2200	











30W	 20 uds	Ref.	K	LUM	PVP
		951230-C	3000	3250	19,90€
		951230-N	4000	3300	
		951230-F	5500	3350	

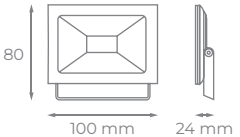
50W	 20 uds	Ref.	K	LUM	PVP
		951250-C	3000	5100	28,90€
		951250-N	4000	5150	
		951250-F	5500	5200	




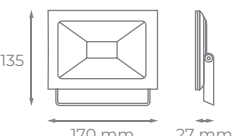
BLACK 10-50W

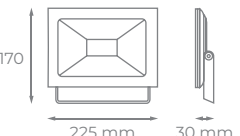
Proyector SMD de aluminio lacado blanco.
SMD projector in white lacquered aluminum.

- 
 LED SAN'AN
SMD 2835
- 
 30.000h
- 
 100.000
- 
 IP65
- 
 FP>0,9
- 
 50-60Hz
- 
 ALUMINIO
- 
 200-240V
- 
 CRI>80
- 
 110°

10W	20 uds	Ref.	K	LUM	PVP
		971210-C	3000	890	11,90€
		971210-N	4000	900	
		971210-F	5500	910	

20W	20 uds	Ref.	K	LUM	PVP
		971220-C	3000	1650	14,90€
		971220-N	4000	1700	
		971220-F	5500	1750	

30W	20 uds	Ref.	K	LUM	PVP
		971230-C	3000	2500	19,90€
		971230-N	4000	2550	
		971230-F	5500	2600	

50W	20 uds	Ref.	K	LUM	PVP
		971250-C	3000	4700	28,90€
		971250-N	4000	4750	
		971250-F	5500	4800	



PRO PIR 30W

Proyector LumiLEDs 3030 de aluminio lacado negro con sensor PIR integrado. **Driver Turefull.**

3030 LED projector in black lacquered aluminum with integrated PIR sensor. Driver Turefull.



LUMILEDs
3030



50.000h



100.000



IP66



FP>0,9



50-60Hz



85-265V



CRI>80



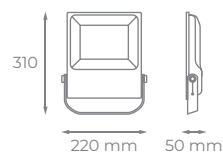
120°

4
AÑOS DE
GARANTÍA



30W

10 uds



Ref.

K

LUM

PVP

911230-C
911230-N
911230-F

3000
4000
5500

2800
3000
3300

75,90€



PRO 60-400W

Proyector LumiLEDs 3030 de aluminio lacado negro.
Driver Turefull.

Philips 3030 LED projector in black lacquered aluminum.
Driver Turefull.


LUMILEDs
3030


50.000h


100.000


IP66


FP>0,9


50-60Hz


85-265V


CRI>80


110°

5
AÑOS DE
GARANTÍA

60W

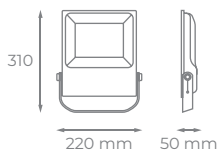
 10 uds

Ref.

K

LUM

PVP



9812060-C
9812060-N
9812060-F

3000
4200
5500

6300
6400
6500

109,90€

200W

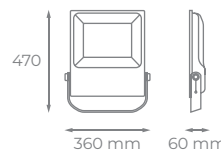
 6 uds

Ref.

K

LUM

PVP



9812200-C
9812200-N
9812200-F

3000
4200
5500

21000
21100
21200

269,90€

100W

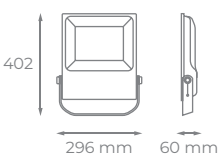
 6 uds

Ref.

K

LUM

PVP



9812100-C
9812100-N
9812100-F

3000
4200
5500

10000
10100
10200

169,90€

300W

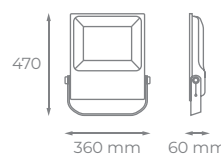
 6 uds

Ref.

K

LUM

PVP



9812300-N
9812300-F

4200
5500

30400
30500

509,90€

150W

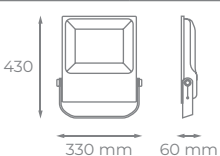
 6 uds

Ref.

K

LUM

PVP



9812150-C
9812150-N
9812150-F

3000
4200
5500

14900
15000
15100

229,90€

400W

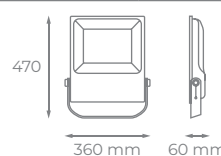
 6 uds

Ref.

K

LUM

PVP



9812400-N
9812400-F

4200
5500

36500
36600

749,90€



MOVE 12-24V 20W

Proyector de aluminio y con conector para mechero y cable de 5 metros. Refuerzo anticorrosión.

Aluminum projector and polycarbonate coating with cigarette lighter connector and 5 meter cable. Anti-corrosion reinforcement.

LED SAN'AN SMD 2835	30.000h	100.000	IP65	FP>0,9	50-60Hz	ALUMINIO	AC/DC 12-24V	CRI>80	110°

20W	40 uds	Ref.	K	LUM	PVP
		PROY20-12V	4000	1600	24,90€



GARDEN 20W

Proyector de aluminio y recubrimiento de policarbonato. Refuerzo anticorrosión.

Aluminum projector and polycarbonate coating. Anti-corrosion reinforcement.


LED SAN'AN SMD 2835	30.000h	100.000	IP65	FP>0,9	50-60Hz	220-240V	CRI>80	110°

20W	20 uds	Ref.	K	LUM	PVP
		961220	3000	1600	19,90€

ESTOQUE	1 ud	Ref.	Color	PVP
<p>Accesorio universal para proyectores</p>		6078-STOKE	NEGRO	5,90€



| CAMPANAS
| LED
|





UFO PRO

Campana Lumi LEDS 3030 de aluminio lacado negro.
Driver **Lifud**

3030 LED hood in black lacquered aluminum. Driver Lifud.

LUMI LEDS
3030

50.000h

100.000

IP65

FP>0,95

50-60Hz

165-305V

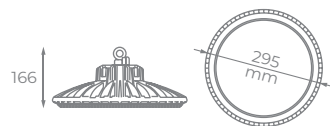
CRI>70

120°
Opción 60°

5
AÑOS DE
GARANTÍA

100W

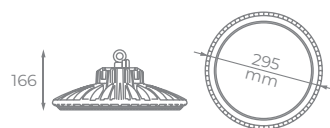
1 ud



Ref.	K	Lum.	PVP
UFOPRO-100-N	4000	14000	159,90€
UFOPRO-100-F	5000	14500	

150W

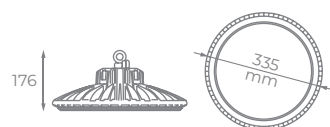
1 ud



Ref.	K	Lum.	PVP
UFOPRO-150-N	4000	20000	189,90€
UFOPRO-150-F	5000	20500	

200W

1 ud



Ref.	K	Lum.	PVP
UFOPRO-200-N	4000	25500	235,90€
UFOPRO-200-F	5000	26000	



KIT EMERGENCIA UFO

Kit de emergencia para UFO hasta 200W.

Emergency kit for UFO up to 200W.





10-20W

Ref.	mAh Batería	Permanente	W	Autotest	PVP
UFO-EMER10	4000	14000	14000	Si	499,90€
UFO-EMER20	5000	14500	14500		529,90€

ACCESORIOS CAMPANAS

1 ud

	Ref.	Grados	W Compatibles	PVP
	181451 181453	60°	UFO 100W-150W UFO 200W	14,90€
	UFO-EMER10	60°	UFO 200W	12,90€



CUSTOM





¿TIENES UN PROYECTO?

-

¿NECESITAS UNA LUMINARIA ESPECÍFICA
PARA UN ESPACIO?

-

¿ESTÁS HACIENDO UN CENTRO LOGÍSTICO,
UN CENTRO COMERCIAL, UN ESTADIO?

-

¿NECESITAS MODERNIZAR LAS
LUMINARIAS DE UNA GASOLINERA?

-

¿CAMBIAR LAS DE UN PUERTO
DEPORTIVO?

EN **IGLUX** TENEMOS LO QUE NECESITAS
HECHO A TU MEDIDA

HAZLO A MEDIDA ¡CUSTOMÍZALO!

1

ELIGE TUS CARACTERÍSTICAS

- 0-10V Dim
- Mid-nlght dim
- Dali Dimmable
- DMX Dim
- Photocell sensing
- Microwave radar sensing
- 10KV SPD
- Bluetooth control
- Wifi control
- Tuya smart control

2

PREGUNTA COTIZACIÓN Y PLAZO

Te lo dejaremos listo en el menor tiempo posible, cuidando hasta el mínimo detalle.

3

DISFRÚTALO

Disfruta de una iluminación de calidad, con un planteamiento totalmente a medida, si necesitas algo único, es justo lo que necesitas.






UFO CUSTOM

Indicado para naves industriales

Campana LED 3030 de aluminio lacado negro.



PROYECTOR CUSTOM

Perfecto para exteriores


Proyector LED especial para exteriores fabricado en aluminio.



PROYECTOR ATEX

Protección gas y polvo

Proyector LED especial para gasolineras, áreas peligrosas, gas y polvo.



PROYECTOR MARINA

Indicado para zonas costeras

Perfecto para zonas con alto índice de corrosión.



FAR CUSTOM

Especial iluminación vial

Farola LED fabricada en aluminio



FAR CUSTOM STREET

Especial iluminación para jardines

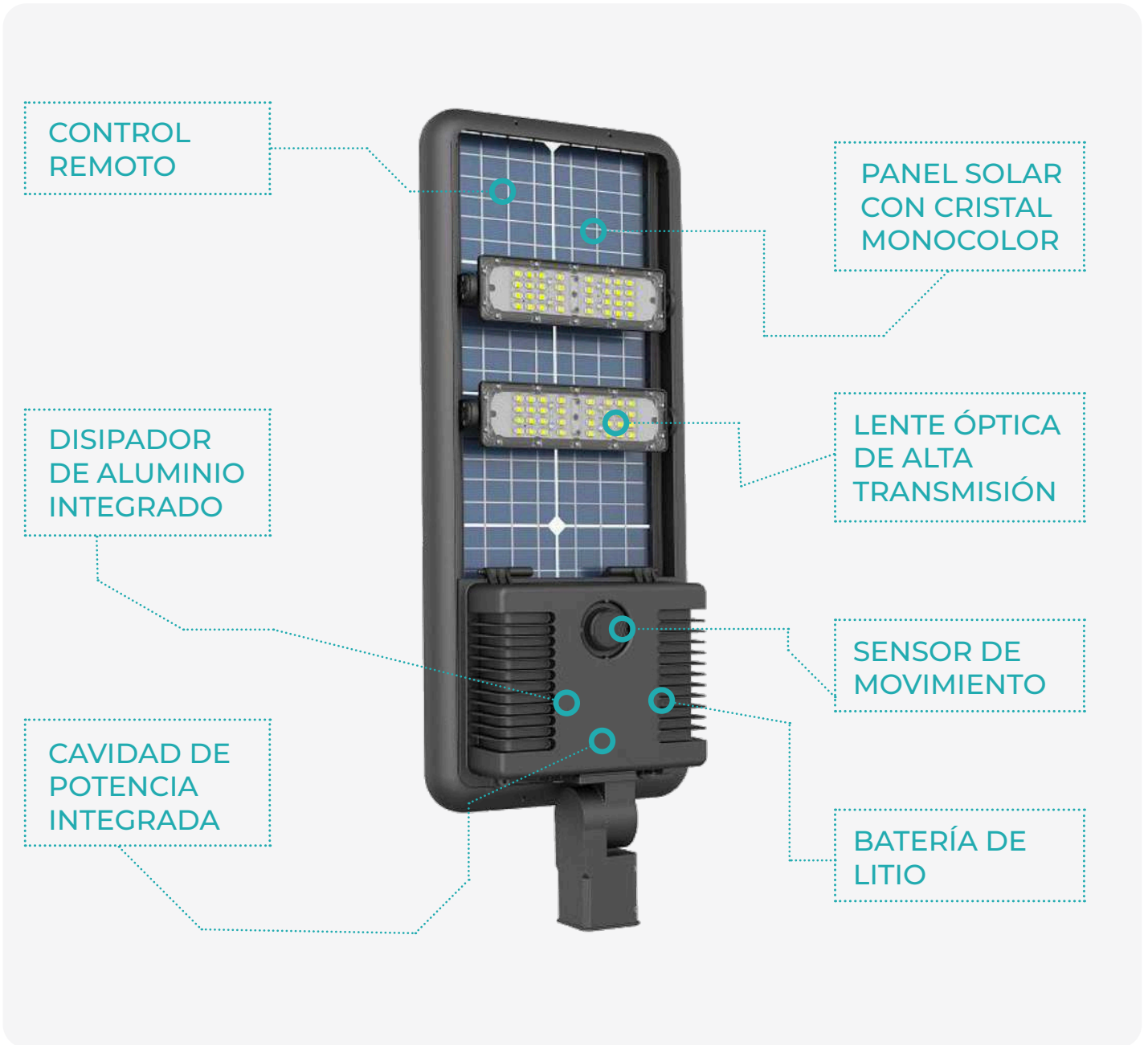
Farola LED fabricada en aluminio



CUSTOM STADIUM

Especial zonas deportivas

Indicado para zonas de alta necesidad lumínica
(estadios, pistas deportivas, universidades)

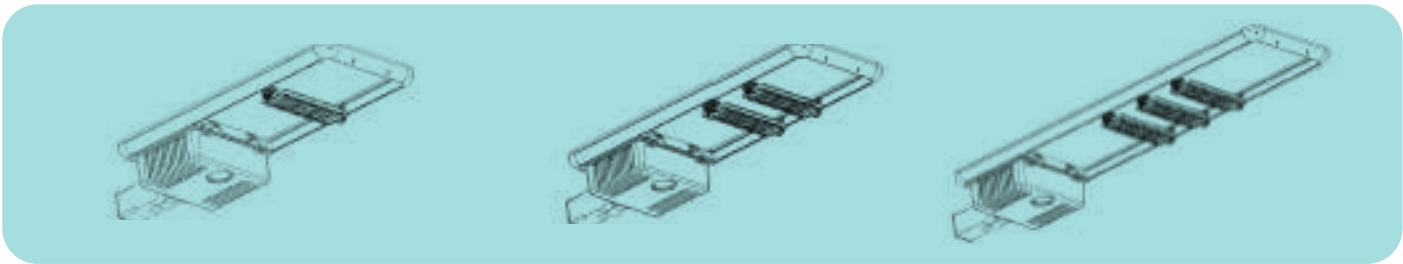


CUSTOM FAR ULTRA

Eficiente, Ahorro de energía

Farolas LED Solar aluminio aeronáutica.
Compatibles con tubos de máximo Ø65 mm.

Solar ABS LED streetlights.
Compatible with with tubes of maximum 50 mm in diameter.



Custom

SIMBOLOGÍA DE PRODUCTOS



Tipo de chip.
Type of chip.



Tiempo de vida útil.
Life span.



Número de encendidos.
Number of ignitions.



Protección IP contra cuerpos sólidos y líquidos.
IP protection against solid and liquid bodies.



Factor de potencia.
Power factor.



Frecuencia.
Frequency.



Voltaje.
Voltage.



CRI: Índice de Reproducción cromática.
CRI: Color Rendering Index.



Ángulo de apertura de luz.
Light opening angle.



UGR: Índice de Deslumbramiento Unificado.
UGR: Unified Glare Rating.



Producto regulable.
Dimmable product.



Sensor de movimiento.
Motion sensor.



Sensor de luz crepuscular.
Twilight sensor.



Conexión.
Connection.



Iluminación de fondo en panel trasero.
Backlight illumination on rear panel.



Corriente bisfásica.
Bisphasic current.





Corriente trifásica.
Three-phase current.



Portalámparas de bombilla roscada.
Threaded bulb socket.

 Portalámparas GU10 para bombilla dicroica.
GU10 socket for dichroic bulb.

 Iluminación con dos salidas de luz.
Illumination with two light outputs.

 Basculación 360°.
360° tilt.

 Longitud.
Length.


 Distancia de corte.
Cutting distance.


 LED por metro.
LED per meter.

 Control desde APP.
Control from APP.

 Tiempo de autonomía.
Autonomy time.


 Tiempo de carga.
Loading time.

 Años de garantía.
Years warranty.

 Sistema autotest.
Self-test system.


 Dimensiones de corte circular.
Circular cut dimensions.

 Dimensiones de corte rectangular.
Rectangular cut dimensions.

 Unidades por caja completa.
Units per full box.

 Certificado por la Comunidad Europea.
Certified by the European Community.

 Recogida selectiva.
Selective collection.

 Certificado RoHs 2011/65/UE.
RoHs 2011/65 / EU certificate.

 Certificado de Gestión de Residuos.
Waste Management Certificate.

NORMATIVA DE VENTA

CALIDAD Y GARANTÍA

Todos nuestros productos se someten a distintas pruebas de calidad y están garantizados por un periodo de 3 y 6 años frente a cualquier defecto de fabricación. Consultar documento de calidad y garantía para cada uno de los productos.

Esta garantía no cubre deterioros sufridos por el uso indebido, incorrecta manipulación o una instalación inapropiada.

Iglux Technology, S.L. en continua mejora de la calidad y funcionalidad de sus productos, se reserva el derecho a modificar o suprimir cualquiera de ellos sin previo aviso. Puede consultar nuestra política de garantía en www.igluxgroup.com

ENVÍOS

Todos los pedidos con un valor superior al estipulado, se enviarán a portes pagados. Consultar condiciones con el Departamento Comercial.

Los pedidos de importe inferior podrán viajar con porte a cargo de Iglux Technology, S.L. mediante recargo en factura del coste de dicho porte. Este coste será establecido en base a la tarifa en vigor que la compañía de transportes tenga establecida con nosotros.

PLAZOS DE ENTREGA

Aunque los plazos de entrega se cumplen en un porcentaje muy elevado, no hay que olvidar que no siempre son calculados en base a parámetros controlados por Iglux Technology, S.L., por este motivo no podemos garantizar en todas las ocasiones su cumplimiento al 100%. Iglux Technology, S.L. no admitirá reclamaciones por daños y perjuicios por parte del cliente motivados por demora en la entrega.

FORMAS DE PAGO

Las condiciones de pago serán las acordadas con nuestros clientes. Los vencimientos de los pagos mediante cualquier documento de pago legalmente aceptado, deberán de respetarse puntualmente. Las demoras en el pago traen consigo, con efecto inmediato, la anulación de todos los compromisos pactados.

NOTA IMPORTANTE

Al recibir su pedido compruebe el precinto y el estado de la mercancía y en caso de visualizar cualquier incidencia ha de anotarse en el albarán de recogida de la empresa de mensajería ya que en cualquier otro caso no se aceptará dicha reclamación por parte del Courier. Se disponen de 24 horas para reclamar las roturas o pérdidas producidas por el transporte. Transcurrido este tiempo no podremos aceptar la reclamación.

RECLAMACIONES

En ningún caso se aceptarán reclamaciones sobre el

estado de la mercancía o sobre errores en envíos una vez pasados 10 días laborables desde su recepción.

REPARACIONES

Dentro del periodo de garantía la reparación o reposición de materiales defectuosos se realizará sin cargo para el cliente. En todos los casos en que resulte exigible la garantía nuestra responsabilidad se limita a la entrega gratuita de un nuevo producto que sustituya al averiado o al reembolso íntegro del precio del producto afectado, quedando expresamente excluida cualquier responsabilidad por daños y perjuicios o cualesquiera otros gastos, cargos o indemnizaciones.

DEVOLUCIONES

Todas las devoluciones deben ser aceptadas previamente por Iglux Technology, S.L. Las devoluciones o envíos de material a las instalaciones de Iglux Technology, S.L. ya sea para su abono, sustitución o reparación deberán efectuarse siempre a portes pagados.

Las devoluciones se abonarán cuando el material devuelto a nuestras instalaciones sea revisado y autorizado por el personal técnico de la empresa. Para llevarlas a cabo, el cliente debe solicitar el documento RMA y enviar el material perfectamente protegido.

Para tramitar una devolución en garantía, el cliente deberá solicitar de igual modo el RMA y enviar la mercancía a nuestras instalaciones. El departamento técnico dispone de un plazo de 7 días para verificar y tramitar la garantía.

La mercancía que sea devuelta por razones ajenas a Iglux Technology, S.L. debe encontrarse en perfectas condiciones para su posterior venta y estar referenciada en la tarifa vigente. La mercancía será abonada a su valor neto cargándose un demérito mínimo del 10% en concepto de participación en los costes de revisión y manipulado.

No se aceptará en ningún caso la devolución de mercancía OUTLET y/o de catálogos anteriores.

POLÍTICA DE GARANTÍA

Los productos Iglux que no funcionen correctamente como resultado de un defecto del mismo durante el periodo especificado estarán cubiertos por la garantía Iglux:

El periodo de garantía de 3 a 7 años, dependiendo del producto, comienza con la fecha de la factura.

Bajo solicitud, se podrá valorar una extensión de garantía u ofrecer una garantía de proyecto personalizada tras la evaluación de las condiciones de aplicación por el Departamento Técnico. La extensión de garantía se entenderá ampliada cuando acompañe un certificado de calidad y garantía asociado al n° de presupuesto y/o albarán.

La presente garantía es válida únicamente para productos vendidos en la región EMEA (Europa, Oriente Medio y África).

En otras regiones pueden regir otras condiciones.

Los productos deben estar correctamente instalados y funcionar de acuerdo con las instrucciones del fabricante.

La presente garantía no cubre los gastos de mano de obra para el desmontaje y montaje de los productos.

Un representante de Iglux tendrá acceso a los productos defectuosos. Si los Productos u otras piezas son objeto de sospecha, el representante de Iglux

tendrá derecho a invitar a representantes de otros fabricantes para evaluar los sistemas de iluminación.

El periodo de garantía se basa en un funcionamiento de 3.000h al año como máximo a una temperatura ambiente de 25°C y con un espacio de 10mm alrededor del cuerpo de los productos.

Esta garantía solo cubre los productos a los que se les ha dado el uso para el que fueron creados y no cubre deterioros sufridos por el uso indebido, incorrecta manipulación o una instalación inapropiada.

Las condiciones normales de instalación y funcionamiento según Iglux son las siguientes:

Las condiciones de funcionamiento son acordes con la información reflejada en los embalajes de los productos.

La temperatura a la que puede estar expuesta el producto no debe sobrepasar la temperatura ambiente estándar.

Deberá consultarse con fábrica la instalación o uso en condiciones ambientales extremas para su aprobación.

La humedad relativa de la instalación nunca debe superar la categoría IP del producto.

Los productos deben funcionar en una luminaria abierta (luminaria cerrada para tubo LED) con un mínimo de 10 mm de aire alrededor del cuerpo de los productos.

Los productos no deben someterse a más de un total de 20.000 conmutaciones rápidas (tiempo entre el encendido y apagado –'on' y 'off'– inferior a 10 minutos).

La instalación eléctrica en la que funciona el producto no debe estar sometida a fluctuaciones de tensión dentro de un intervalo que sobrepase 230 V +/- 10%.

TÉRMINOS Y CONDICIONES

La garantía de Iglux se aplicará únicamente al comprador, siempre que este devuelva los productos cubiertos por la presente garantía dentro del periodo de aplicación establecido.

El producto deberá enviarse perfectamente embalado a la dirección de Iglux Technology, S.L. El cliente será responsable de los daños sufridos por el transporte.

Esta garantía sólo será válida cuando el producto se haya conectado e instalado correctamente, y esté funcionando con los valores eléctricos, intervalo de funcionamiento y condiciones medioambientales previstas en las especificaciones, guías de aplicación, normas IEC o cualquier otro documento suministrado con los productos.

Iglux reparará o sustituirá, según su criterio, el producto o componente defectuoso del mismo, o abonará al comprador el importe del precio de compra.

Para evitar confusiones, 'reparará o sustituirá el Producto o componente defectuoso del mismo' incluirá sin limitaciones

los costes o gastos de mano de obra, pero en ningún caso, las actividades, costes o gastos de extracción y reinstalación.

Si Iglux opta por sustituir el producto, pero no puede hacerlo porque ya no se fabrica o no se encuentra disponible, Iglux puede devolver al comprador la cantidad abonada o sustituir el producto por otro equiparable (cuyo diseño o especificaciones pueden variar ligeramente).

Los agentes, distribuidores o representantes no están autorizados a cambiar, modificar o ampliar ningún aspecto de los términos de garantía estipulados por Iglux.

Cuando la reclamación de garantía esté justificada, Iglux correrá con los gastos de transporte. Iglux podrá facturar al cliente los productos devueltos que no sean defectuosos o no conformes conjuntamente con los gastos de transporte, comprobación y gestión asociados.

La presente es una garantía limitada y excluye, entre otros aspectos, la instalación, el acceso a productos (andamiaje, elevadores, etc.) y los daños especiales, accesorios e indirectos (como la pérdida de ingresos/ganancias, daño a la propiedad u otros costes ampliados no mencionados anteriormente), y por otra parte, las limitaciones y condiciones establecidas en la política de garantía respectiva y en las presentes condiciones amplían su definición.

Iglux no se hace responsable de las condiciones del suministro eléctrico, incluyendo los picos de tensión, las fluctuaciones de tensión los sistemas de control de ondulación de corriente que sobrepasen los límites especificados de los productos y los definidos en las normas de suministro pertinentes (por ejemplo, las normas EN 50160).

DISEÑO Y MAQUETACIÓN

© Departamento de Marketing de Iglux.

Impresión: agosto 2022.

Queda prohibida la reproducción total o parcial de las imágenes, textos, ilustraciones y conceptos gráficos de este catálogo sin previa autorización por Iglux TECHNOLOGY, S.L.

Debido a los procesos técnicos de impresión, los colores impresos en este catálogo pueden sufrir variaciones con respecto al color original del producto. Los datos incluidos en este catálogo pueden ser objeto de error.

Debido a la continua mejora y evolución constante de nuestros productos, Iglux se reserva el derecho a modificar especificaciones técnicas, así como actualizar los valores técnicos y características de los productos en sus fichas técnicas, disponibles en:

www.iglux.es

Iglux Technology S.L. se reserva el derecho a cualquier modificación del producto sin previo aviso.





Queda prohibida la reproducción total o parcial de este catálogo sin un consentimiento expreso por parte de IGLUX.

Los datos en este catálogo son correctos salvo error tipográfico. Consulte la tarifa de precios en su área de cliente para su verificación. Este catálogo 05 actualiza los datos y características de los mismos productos presenten en anteriores catálogos. Los colores de los productos pueden diferir de la realidad debidos a los procesos técnicos de imprenta.

IGLUX se reserva el derecho de anular o modificar cualquiera de los modelos, tamaños, referencias y especificaciones técnicas de los diferentes productos de este catálogo sin previo aviso con el fin de la mejora de éstos.

The total or partial reproduction of this catalog is prohibited without the express consent of IGLUX.

The data in this catalog are correct except for typographical errors. Consult the price list in your client area for verification. This catalog 05 updates the data and characteristics of the same products presented in previous catalogs. The colors of the products may differ from reality due to technical printing processes.

IGLUX reserves the right to cancel or modify any of the models, sizes, references and technical specifications of the different products in this catalog without prior notice in order to improve them.



www.iglux.es

Calle Bucarest, 2Z

Poi. Ind. Cabezo Beza

30353 Cartagena - España

968 324 358 • ventas@iglux.es